

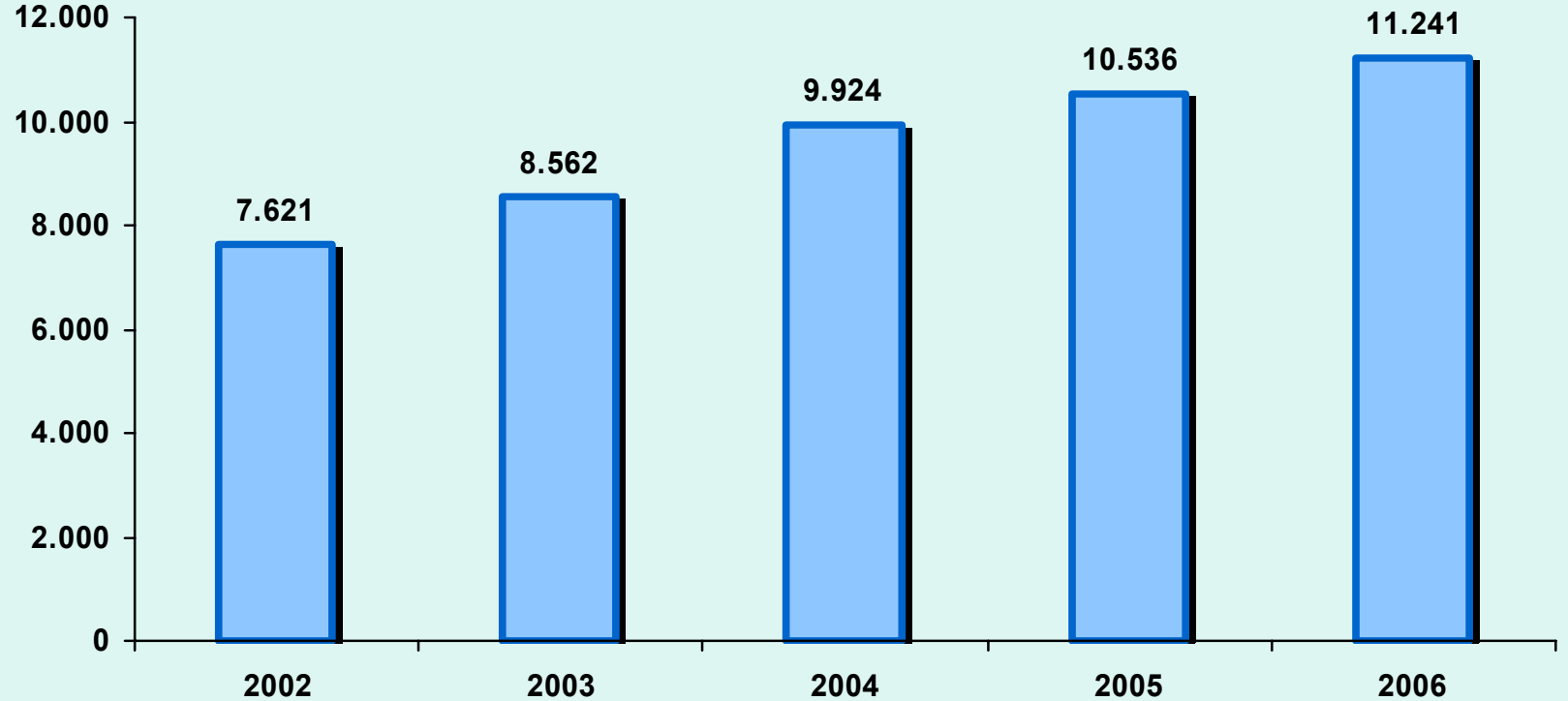
# **Dünya Halı Pazarları ve Türkiye'nin Durum Tespiti**



**Fazıl ALKAN**  
**Ar-Ge ve Mevzuat Şubesi**  
**2008**

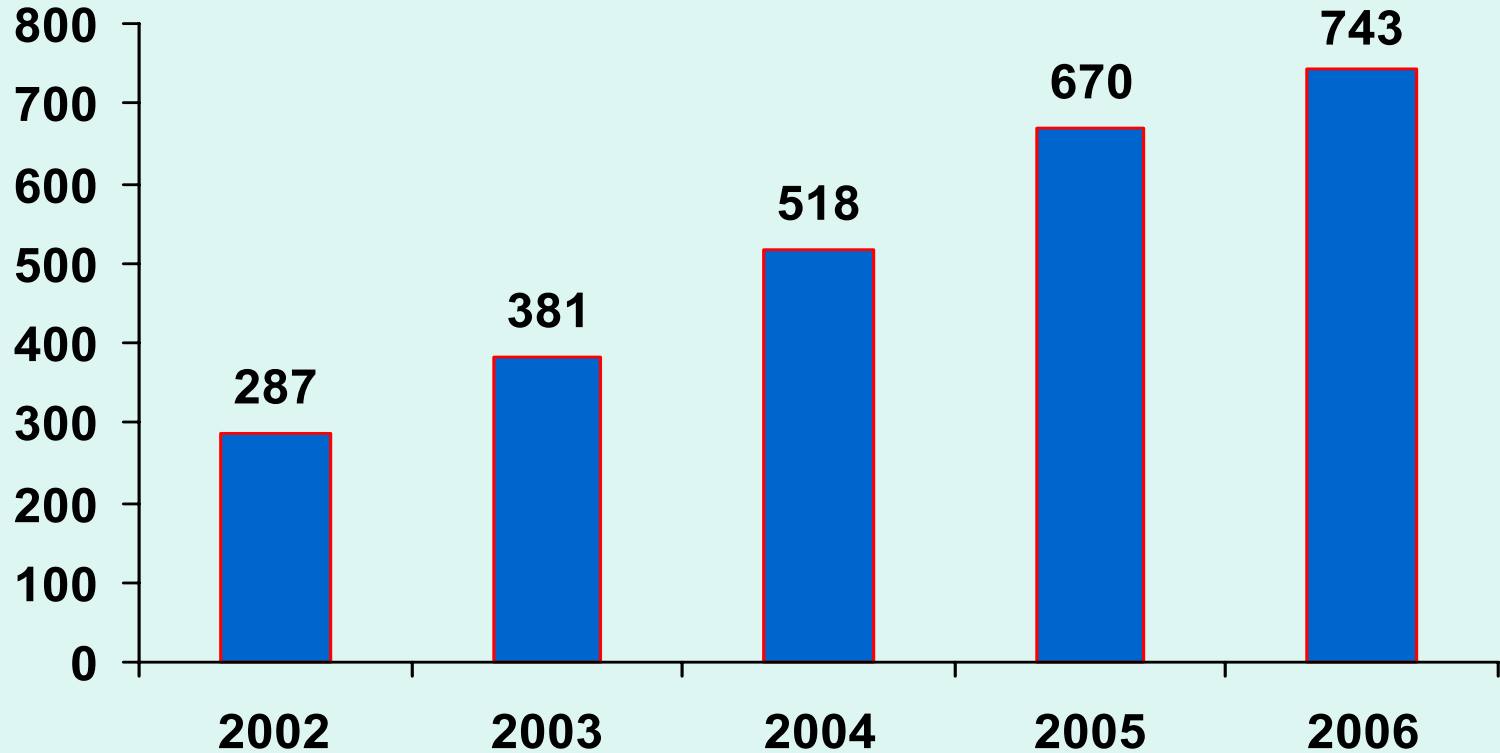


# Dünya Halı İthalatı (Milyon \$)



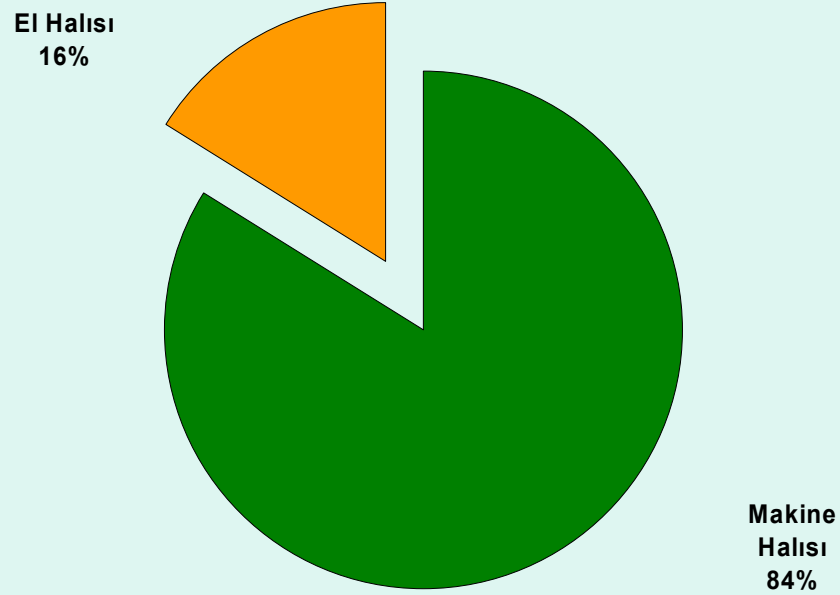
- Birleşmiş Milletler'in istatistiklerine göre dünya halı ithalatı artış trendi içinde bulunmaktadır.
- Son 4 yıl itibariyle yıllık ortalama artış oranı %10,2 olarak hesaplanmıştır.

## Türkiye'nin Halı İhracatı (Milyon \$)



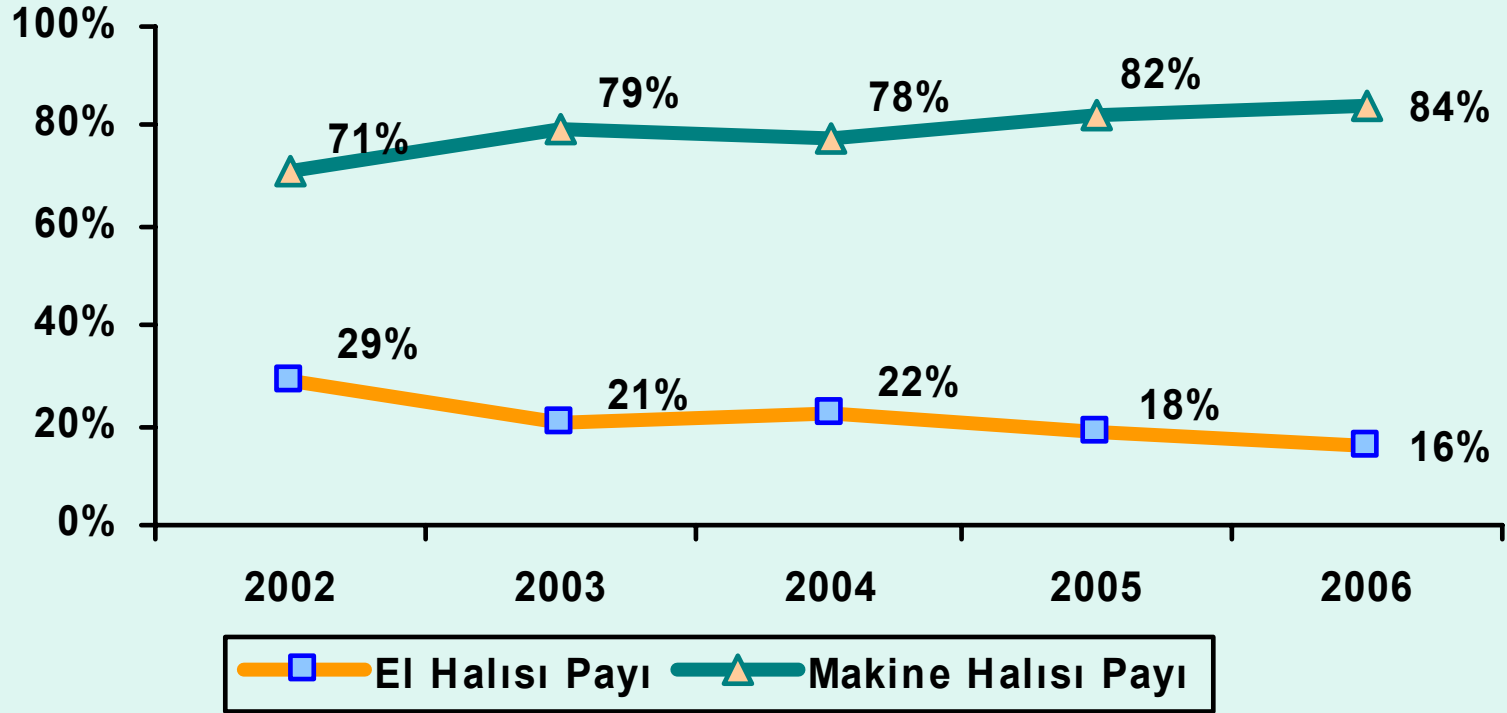
- Türkiye'nin halı ihracatı dünya halı ithalatının oldukça üzerinde bir artış oranı ile büyümektedir.
- Dünya halı ithalatı ortalama yıllık artış oranı: %10,2
- Türkiye halı ihracatı ortalama yıllık artış oranı: %27,2

# Dünya Halı İthalatının Dağılımı (2006; 11,241 Milyar \$)



- Dünya halı ithalatının %84'lük bölümü makine halısı ürünlerinden, % 16'lık kısmı ise el halılarından oluşmaktadır.

# Türkiye Makine Halısı - El Halısı İhracatının Yıllar İtibariyle Payları



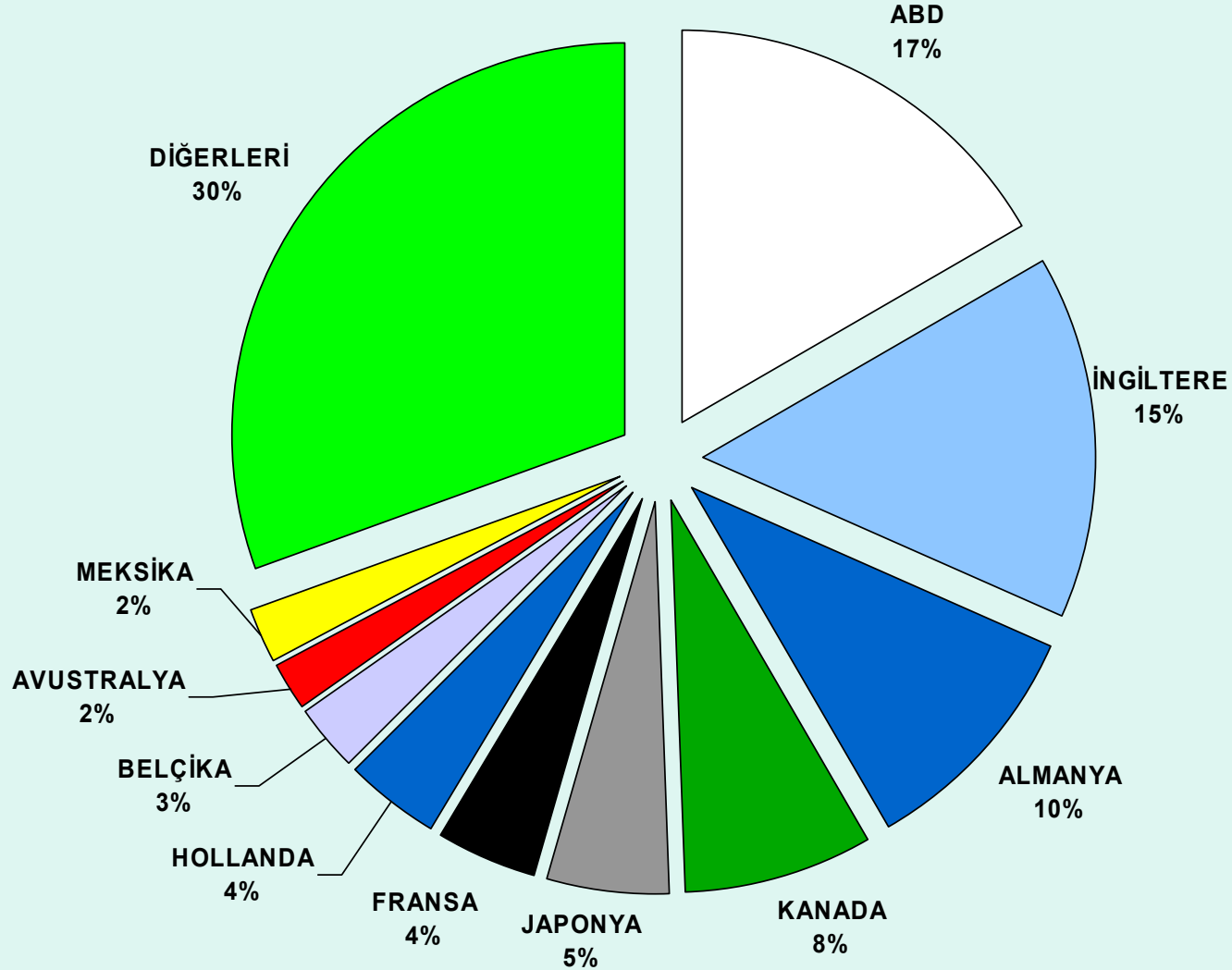
- Halı ihracatımız içerisinde el halısının payı giderek azalmış, makine halısının payı ise artmıştır. 2006 yılı Türkiye'nin halı ihracatının %84'ü makine halısından %16'sı ise el halısından oluşmuştur.
- Görüldüğü üzere Türkiye'nin ürün bazında halı ihracatının dağılımı Dünya halı ithalatı dağılımı ile birebir uyumludur.

# DÜNYA MAKİNE HALISI İTHALATI (Milyon \$)

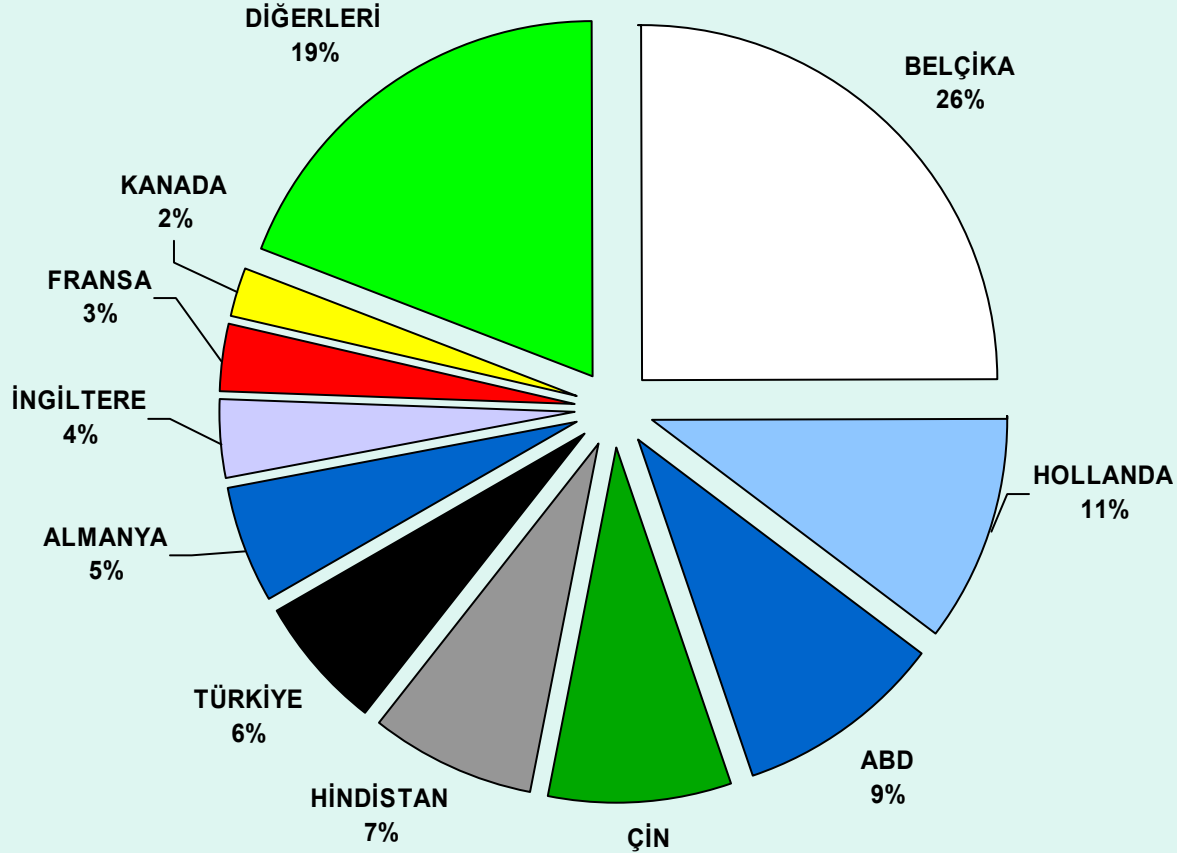


- Dünya makine halısı ithalatının son 4 yıllık dönemde yıllık ortalama artış oranının % 12 civarında olduğu hesaplanmıştır.

# Dünya Makine Halısı İthalatının Dağılımı (2006 - 9,4 Milyar \$)

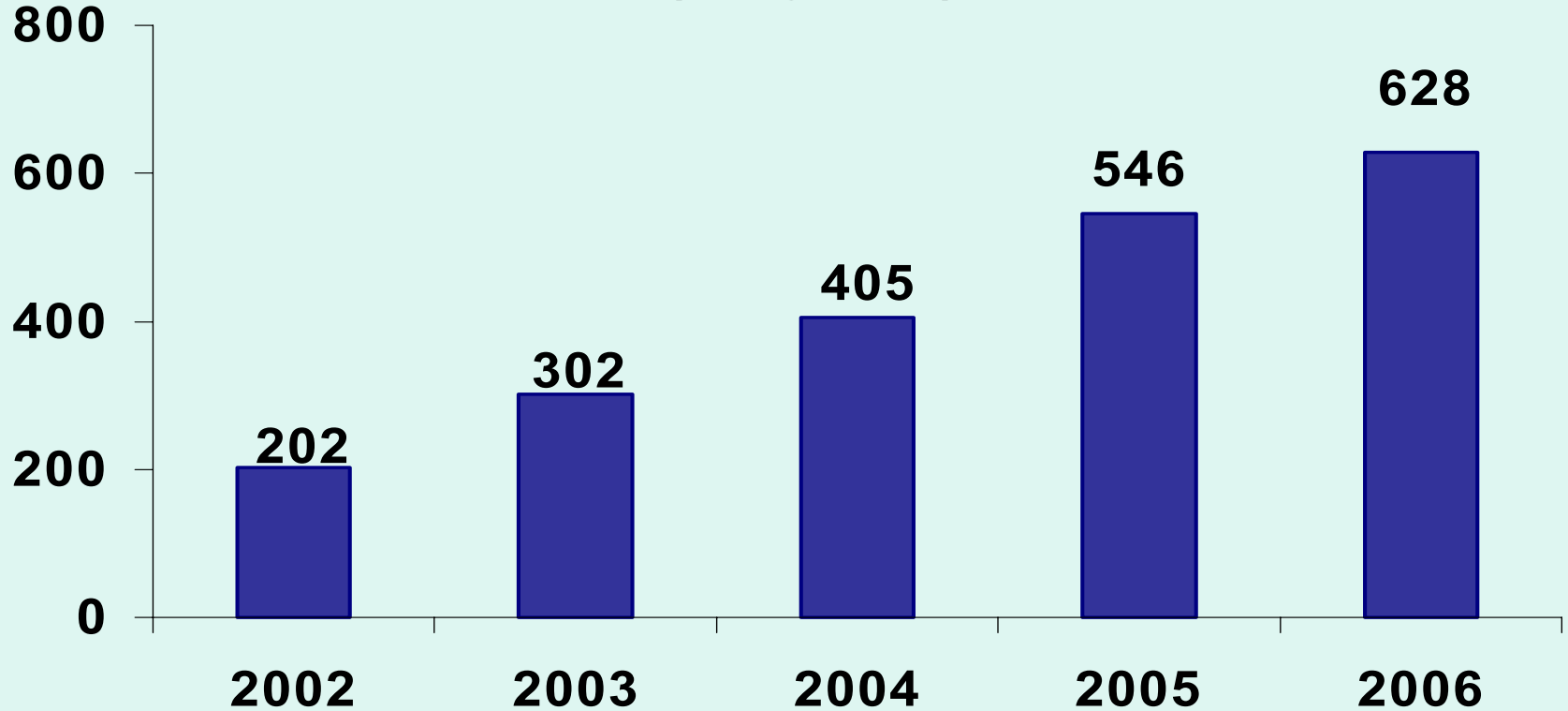


# Dünya Makine Halısı İhracatının Dağılımı (2006 - 10,1 Milyar \$)



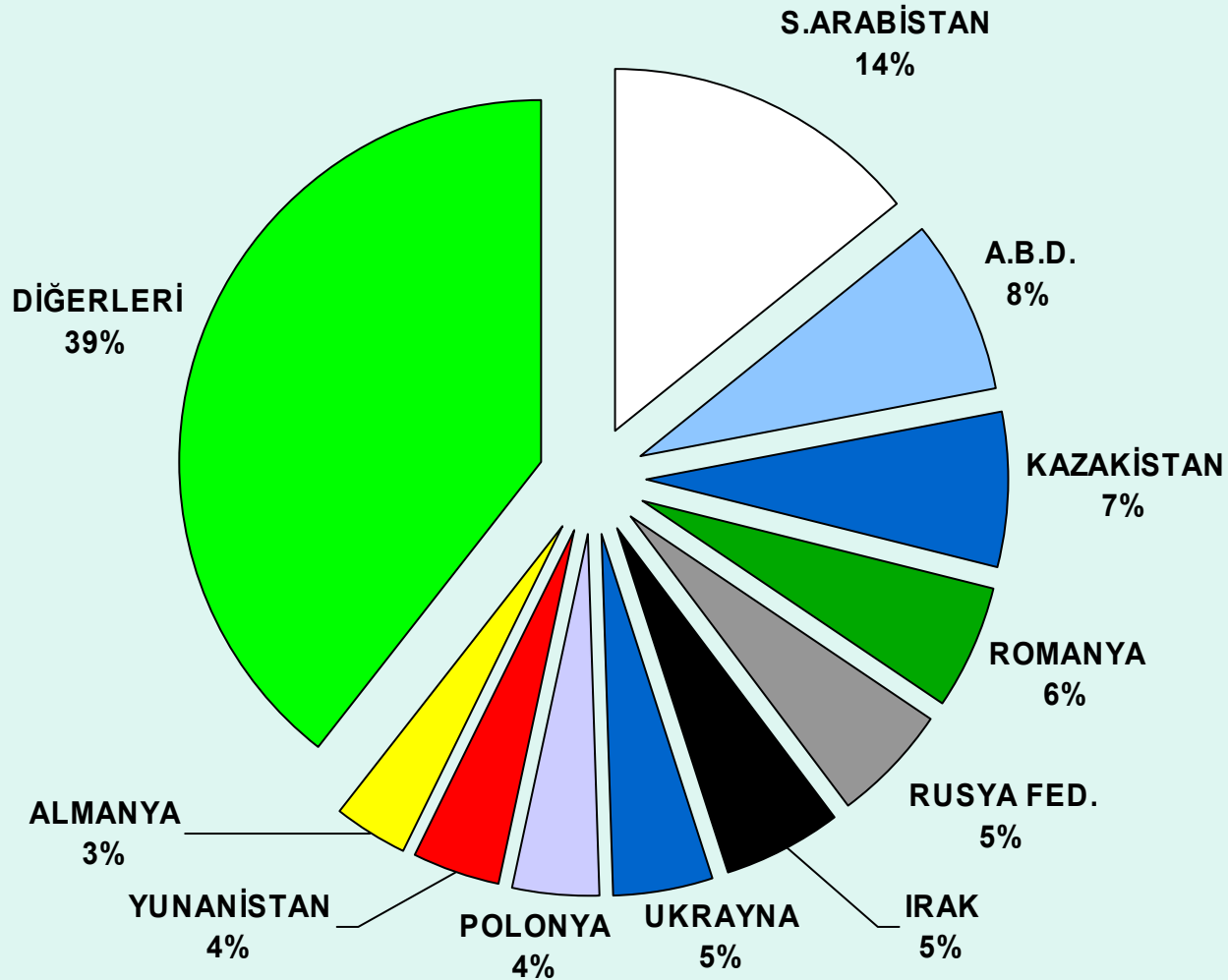
Türkiye, dünya makine halı ihracatçıları arasında %6'lık payı ile 6. sırada yer almaktadır.

## Türkiye Makine Halısı İhracatı ( Milyon \$ )



- Makine halısı ihracatımızdaki artış hızı dünya makine halısı ithalatındaki artış hızının üzerindedir.
- Bu da Türkiye'nin dünya makine halısı ithalatındaki pazar payını arttırdığını göstermektedir. Dünya makine halısı ithalatının artış hızı %12 civarında iken Türkiye'nin makine halısı ihracatının artış hızı %33'ün üzerindedir.

# Türkiye Makine Halısı İhracatının Dağılımı (2006-628 Milyon \$)



## Türkiye Makine Halısı İhracatı İlk 10

- S.Arabistan
- **ABD**
- Kazakistan
- Irak
- Ukrayna
- Rusya Fed.
- Romanya
- Yunanistan
- **Almanya**
- Polonya

## Dünya Makine Halısı İthalatı İlk 10

- **ABD**
- İngiltere
- **Almanya**
- Kanada
- Japonya
- Fransa
- Hollanda
- Belçika
- Avustralya
- Meksika

## Makine Halısı İthalatında İlk 10 Ülkede Türkiye'nin Payı

ÜLKELER	Türkiye'nin Aldığı Pay %
•A.B.D	3,06
•İNGİLTERE	0,60
•ALMANYA	2,19
•KANADA	0,44
•JAPONYA	0,31
•FRANSA	1,05
•HOLLANDA	1,23
•BELÇİKA	1,55
•AVUSTRALYA	1,74
•MEKSİKA	0,01
•İlk 10 Toplam	1,5
•Dünya Toplam	6,7

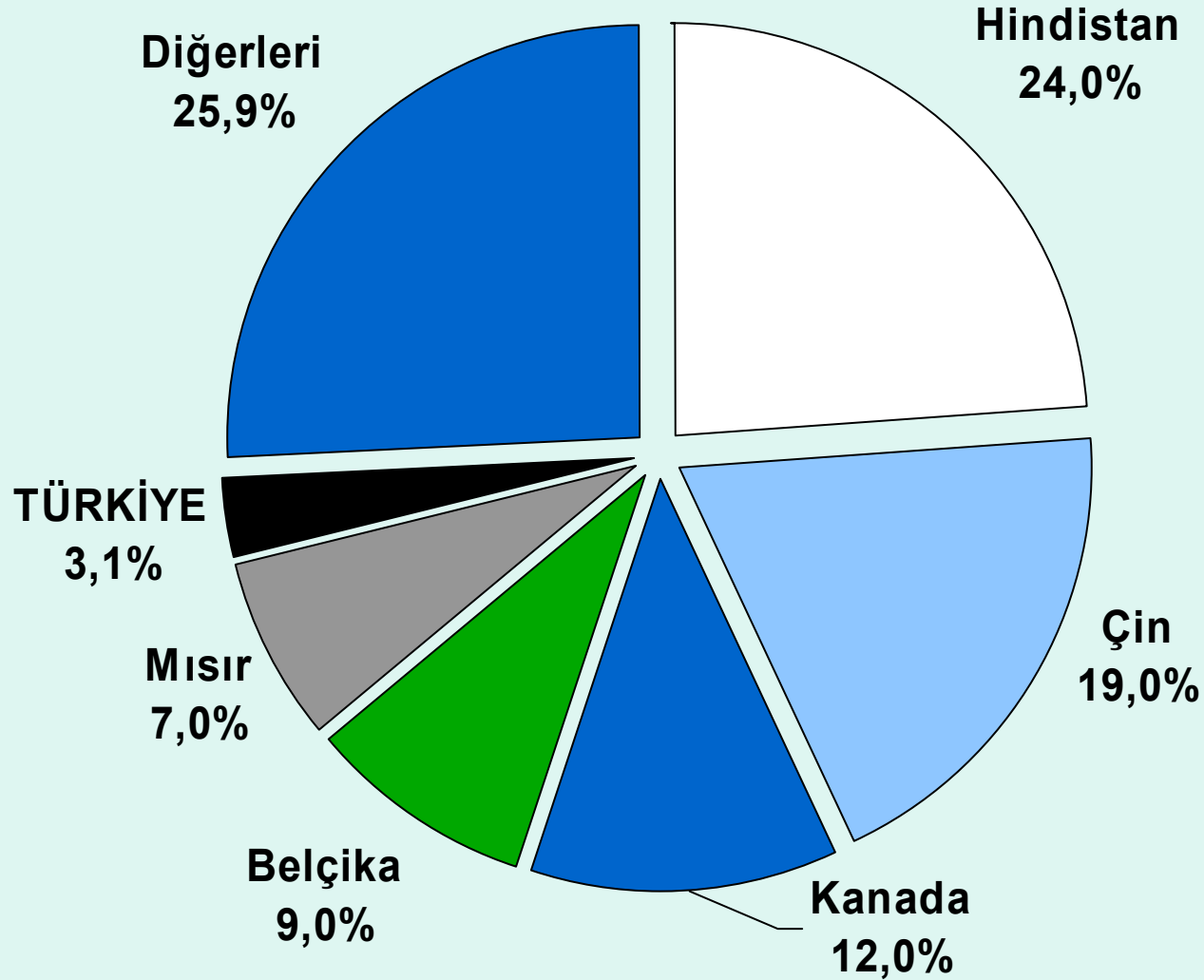
Listede görülen 10 ülke dünya makine halısı ithalatının %70'ini gerçekleştirmektedir.

Bu ülkeler dünyadan satın aldıkları 100 \$ lık makine halısının sadece 1,5 dolarlık kısmını Türkiye'den almaktadırlar.

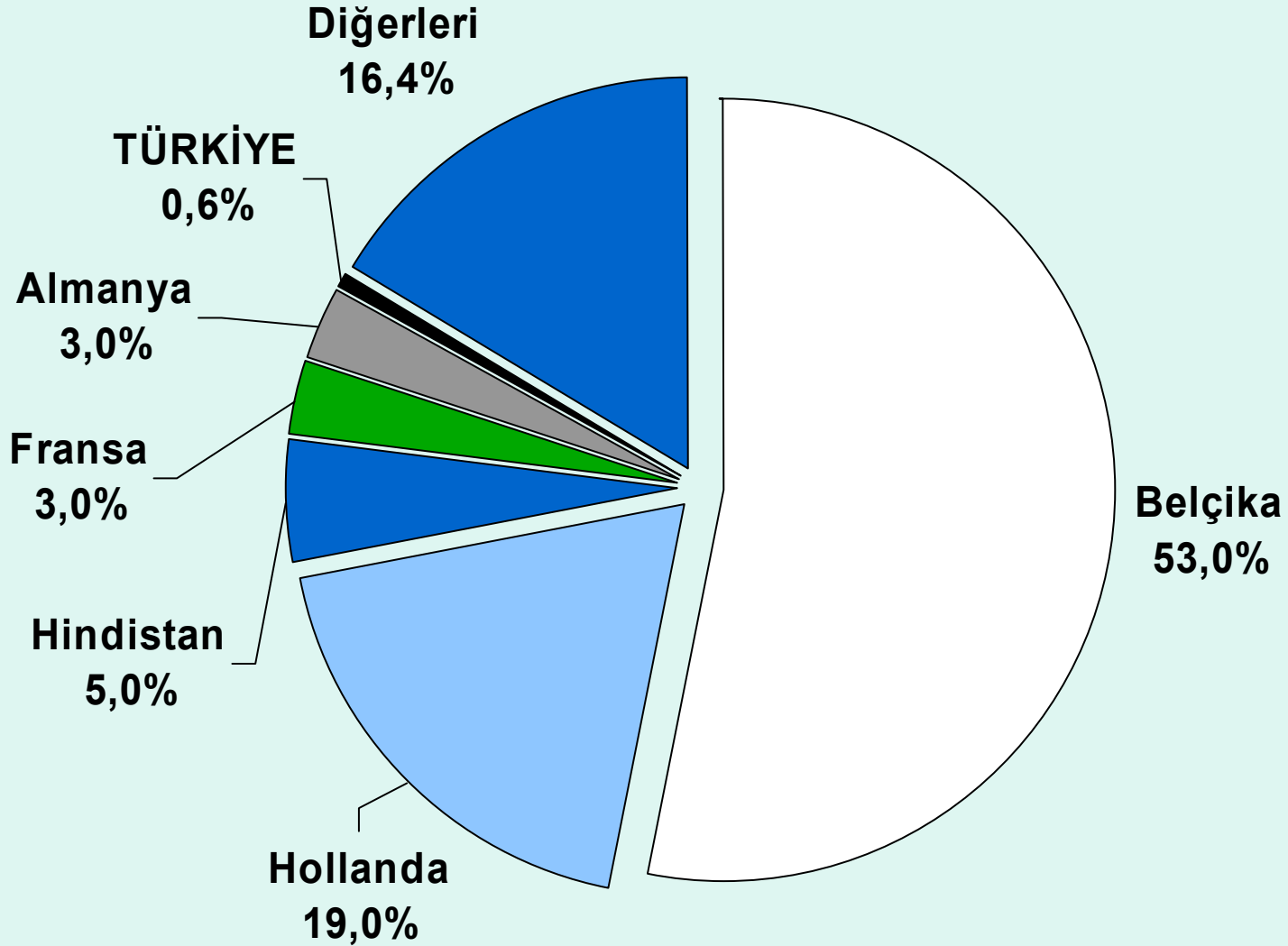
# Dünya Makina Halısı Ticaretinde Önde Gelen Ülkelerin Analizi

ÜLKELER	DÜNYA MAKİNA HALISI İTHALATINDAKİ % PAYLARI		
	2004	2005	2006
A.B.D	16	17	<b>17</b>
İngiltere	18	16	<b>15</b>
Almanya	12	10	<b>10</b>
Kanada	7	8	<b>8</b>
Japonya	5	5	<b>5</b>
<i>5 Ülke Toplamı</i>	<i>58</i>	<i>56</i>	<b>55</b>

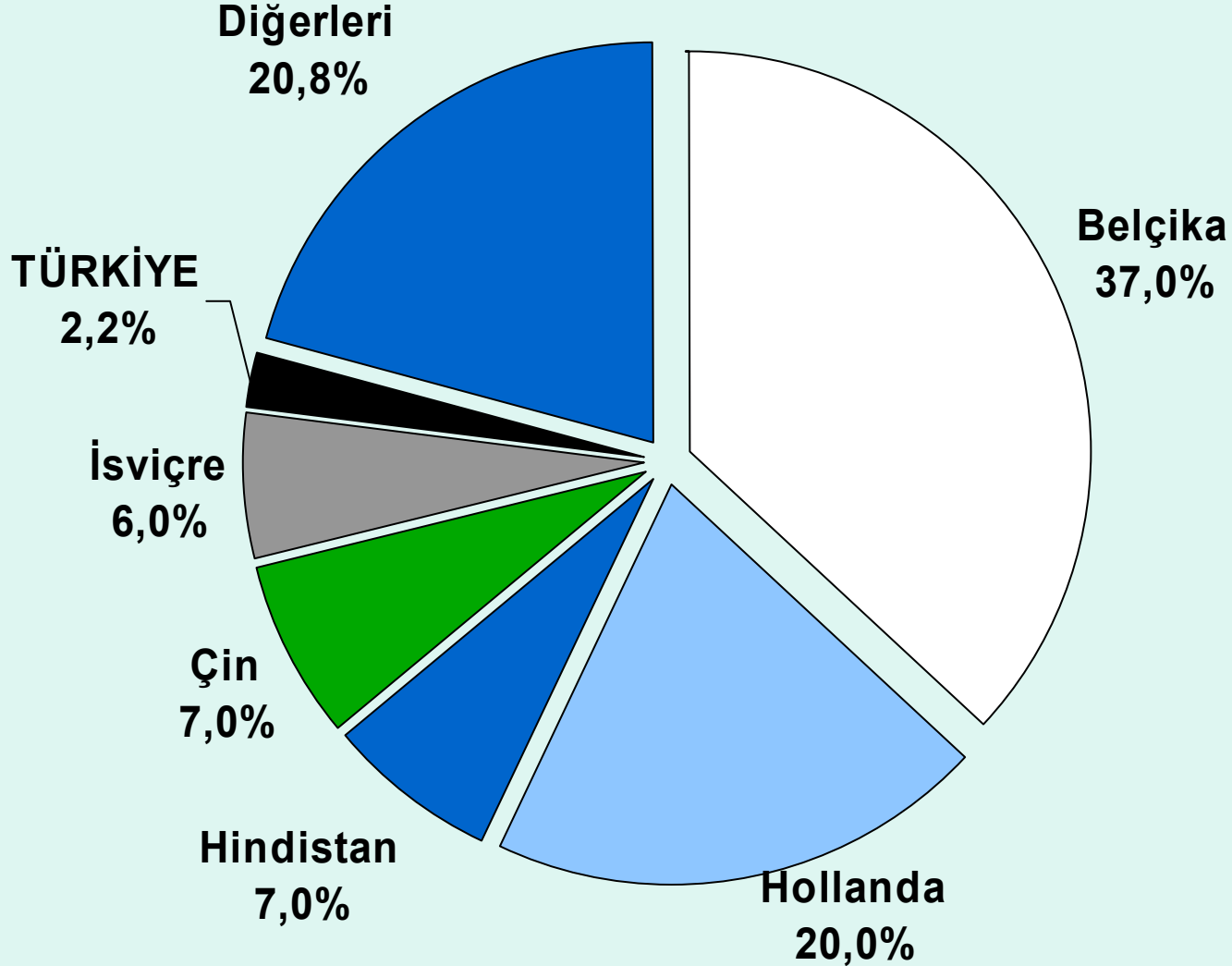
# ABD'nin Makine Halısı İthalatı Yaptığı Ülkeler ( 2006-1,6 Milyar \$)



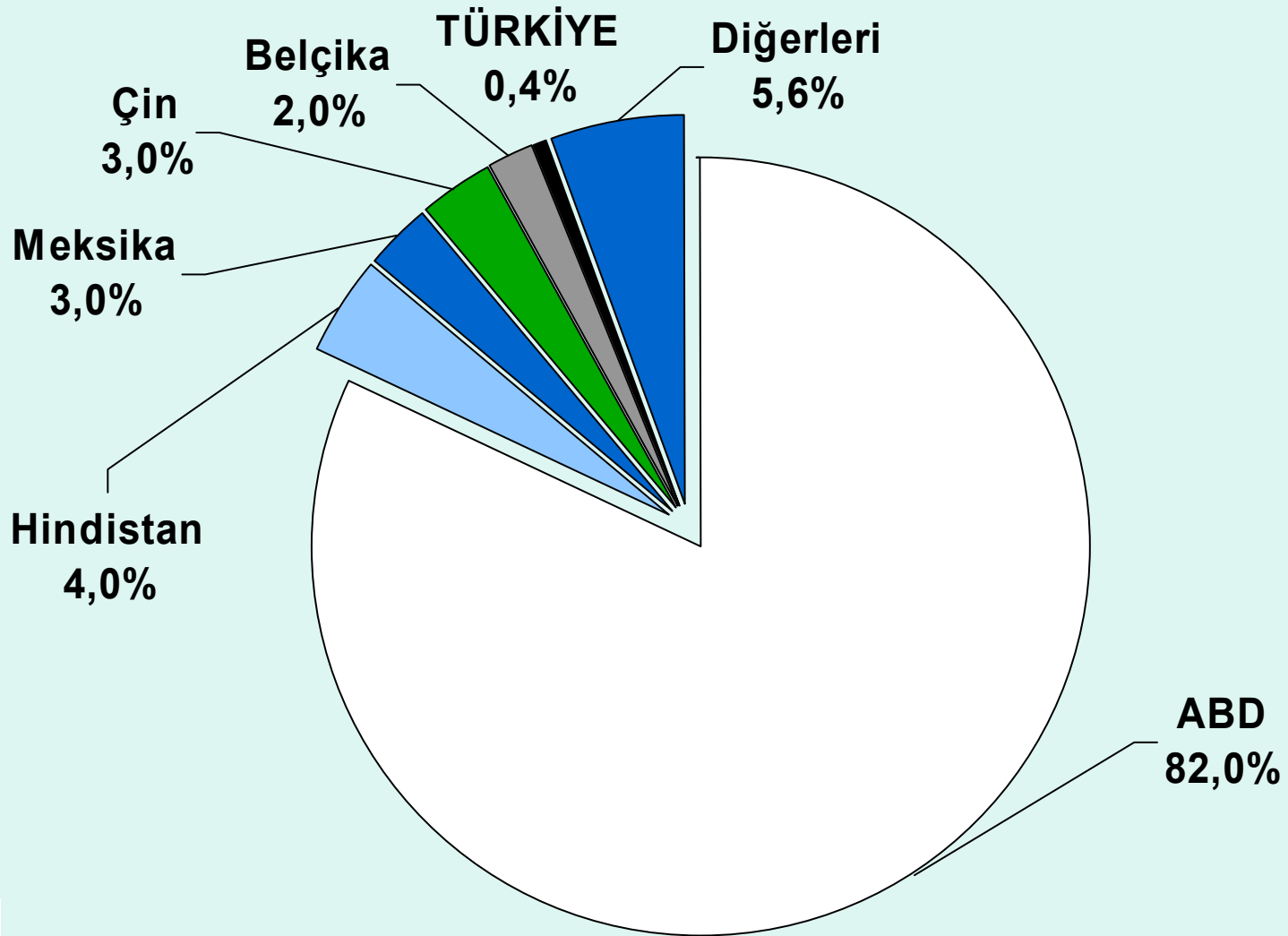
# İngiltere'nin Makine Halısı İthalatı Yaptığı Ülkeler (2006-1,4 Milyar \$)



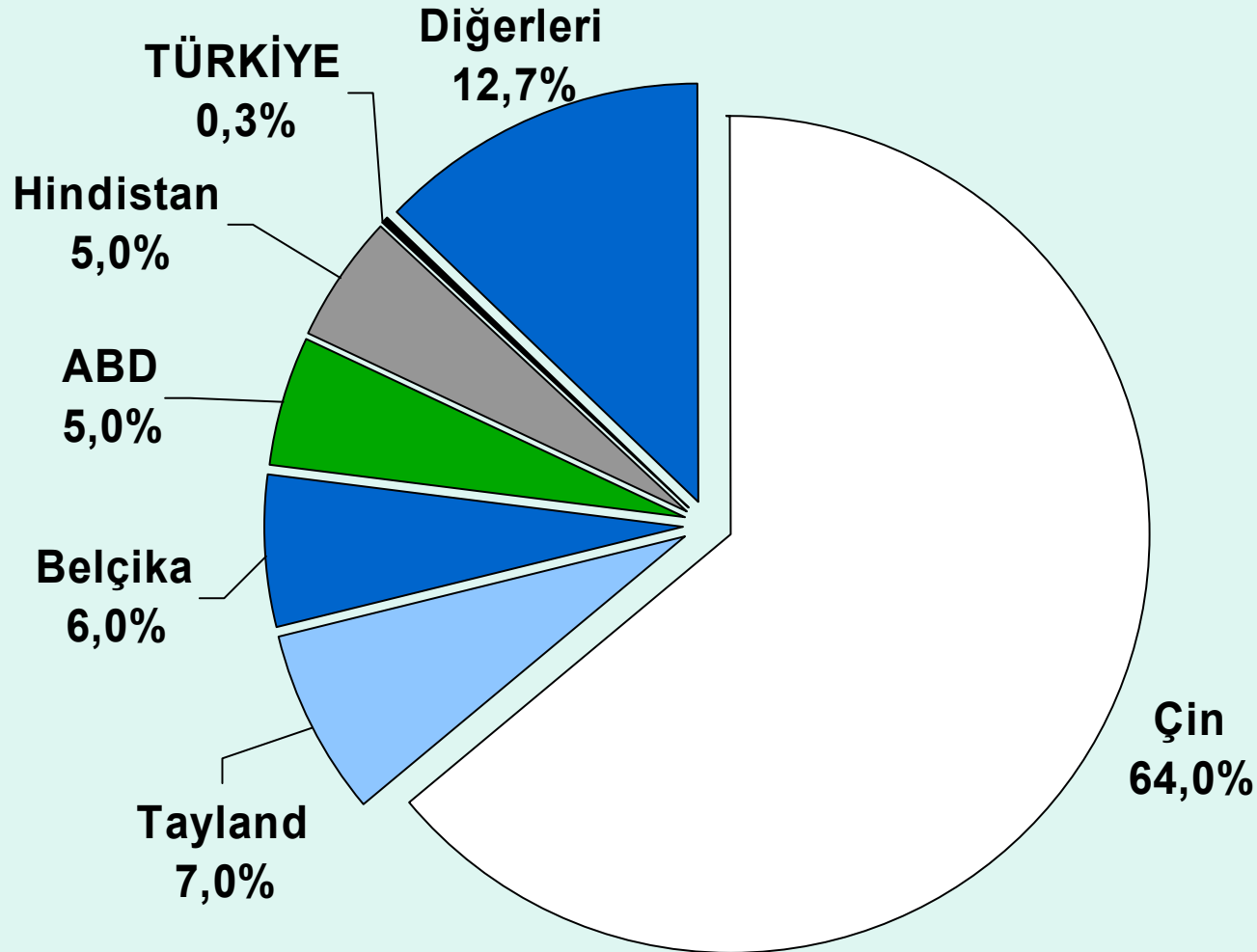
# Almanya'nın Makine Halısı İthalatı Yaptığı Ülkeler (2006-949 Milyon \$)



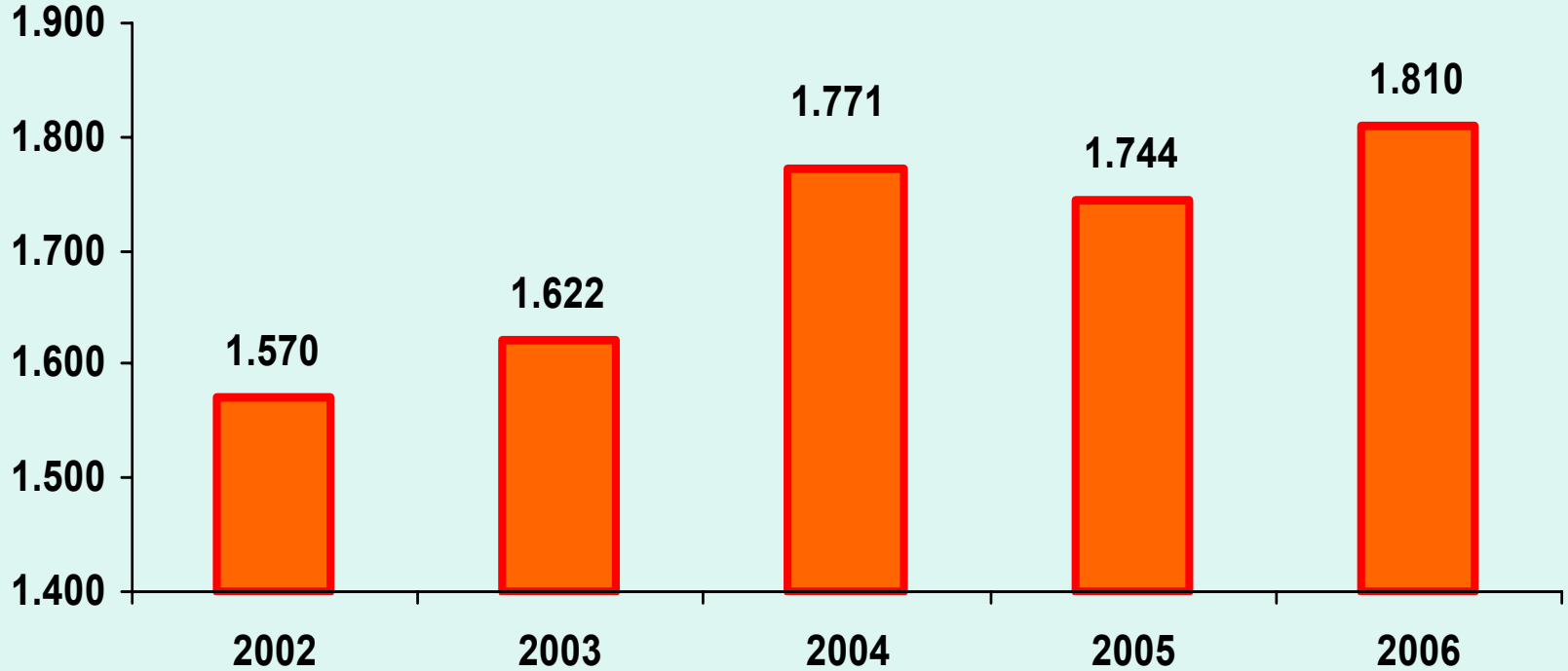
# Kanada'nın Makine Halısı İthalatı Yaptığı Ülkeler (2006-729 Milyon \$)



# Japonya'nın Makine Halısı İthalatı Yaptığı Ülkeler (2006-460 Milyon \$)

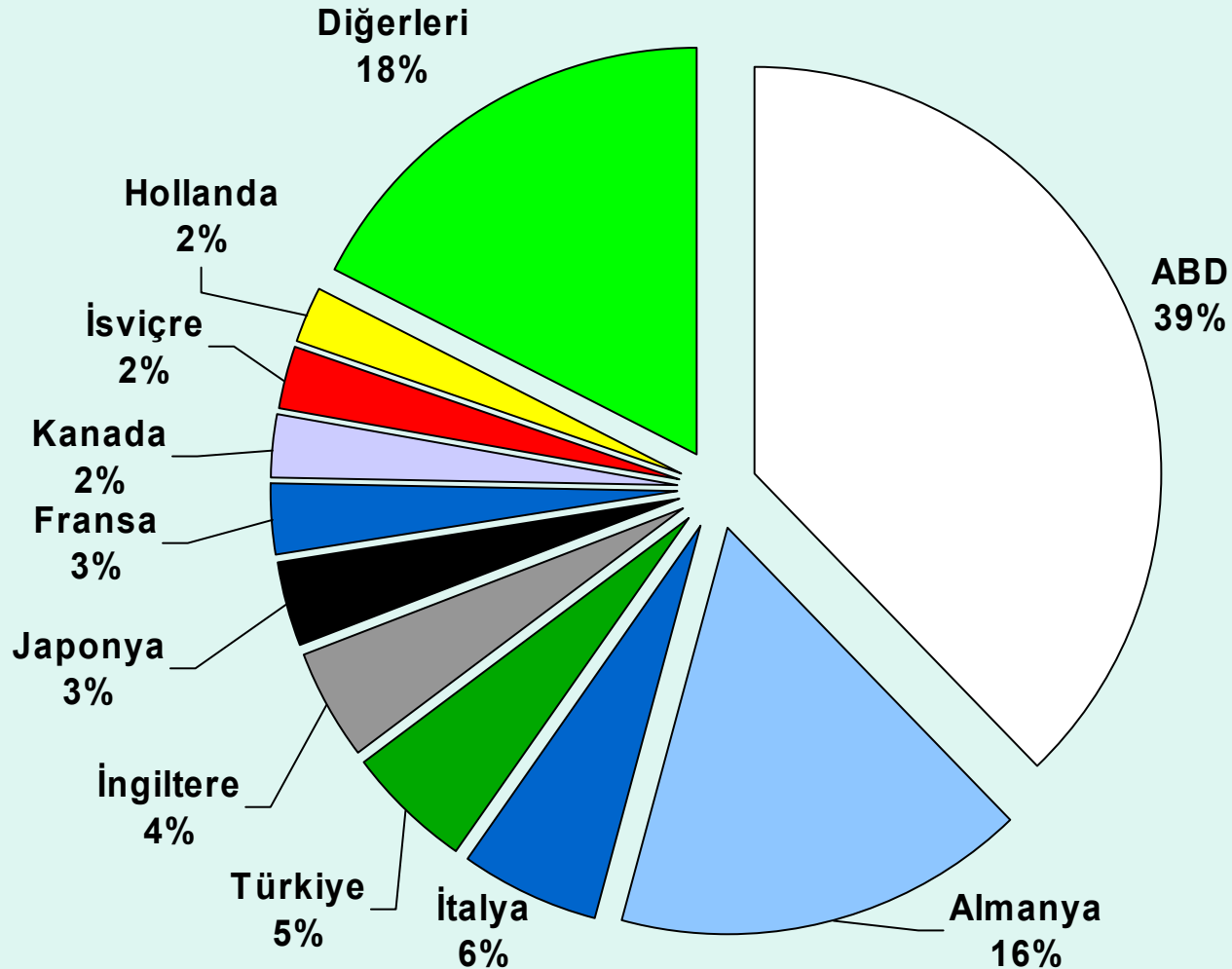


# DÜNYA EL HALISI İTHALATI ( Milyon \$ )

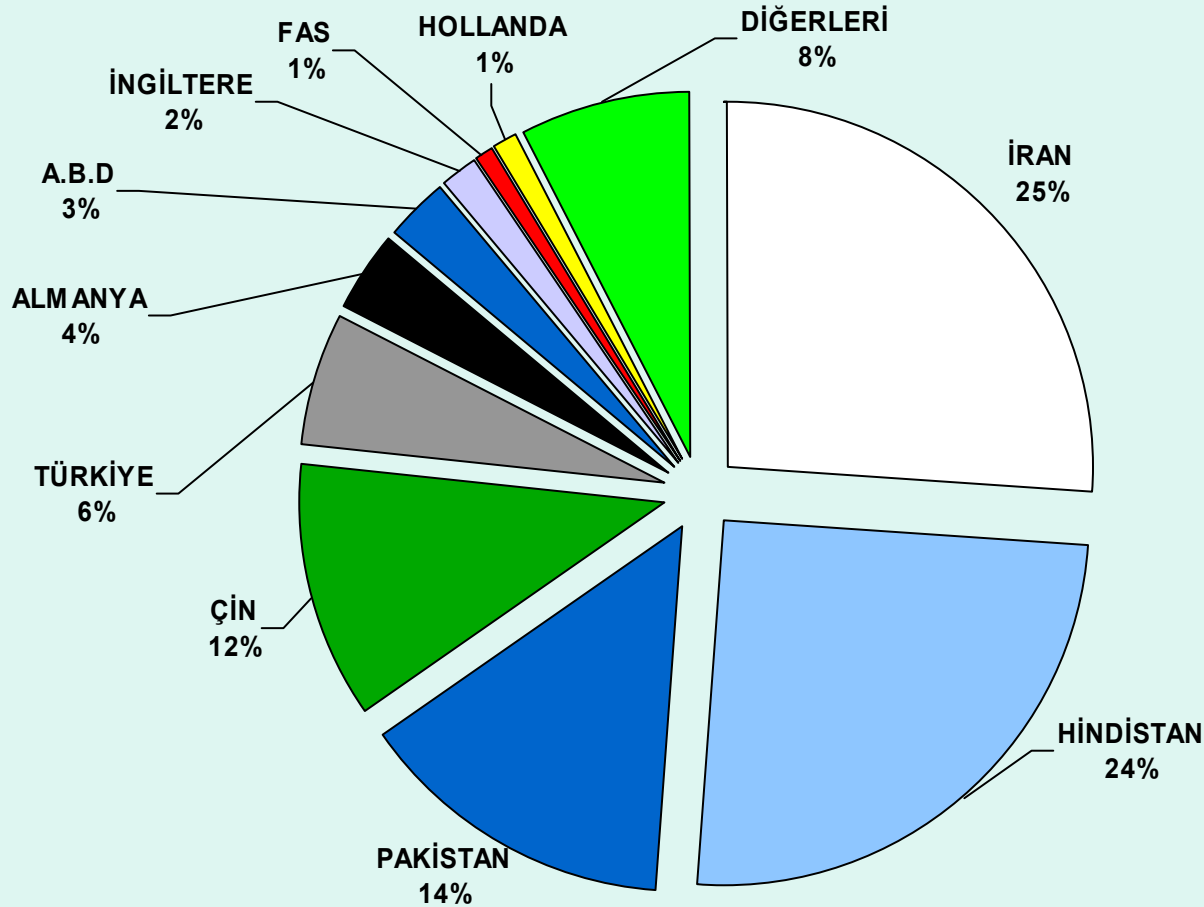


- El Halısı ithalatının son 4 yıllık dönemde yıllık ortalama %3,7 büyüdüğü hesaplanmıştır.
- Buradan makine halısı ithalatının el halısı ithalatından çok daha hızlı bir şekilde arttığı görülmektedir.

# Dünya El Halısı İthalatının Dağılımı (2006 -1,8 Milyar \$)

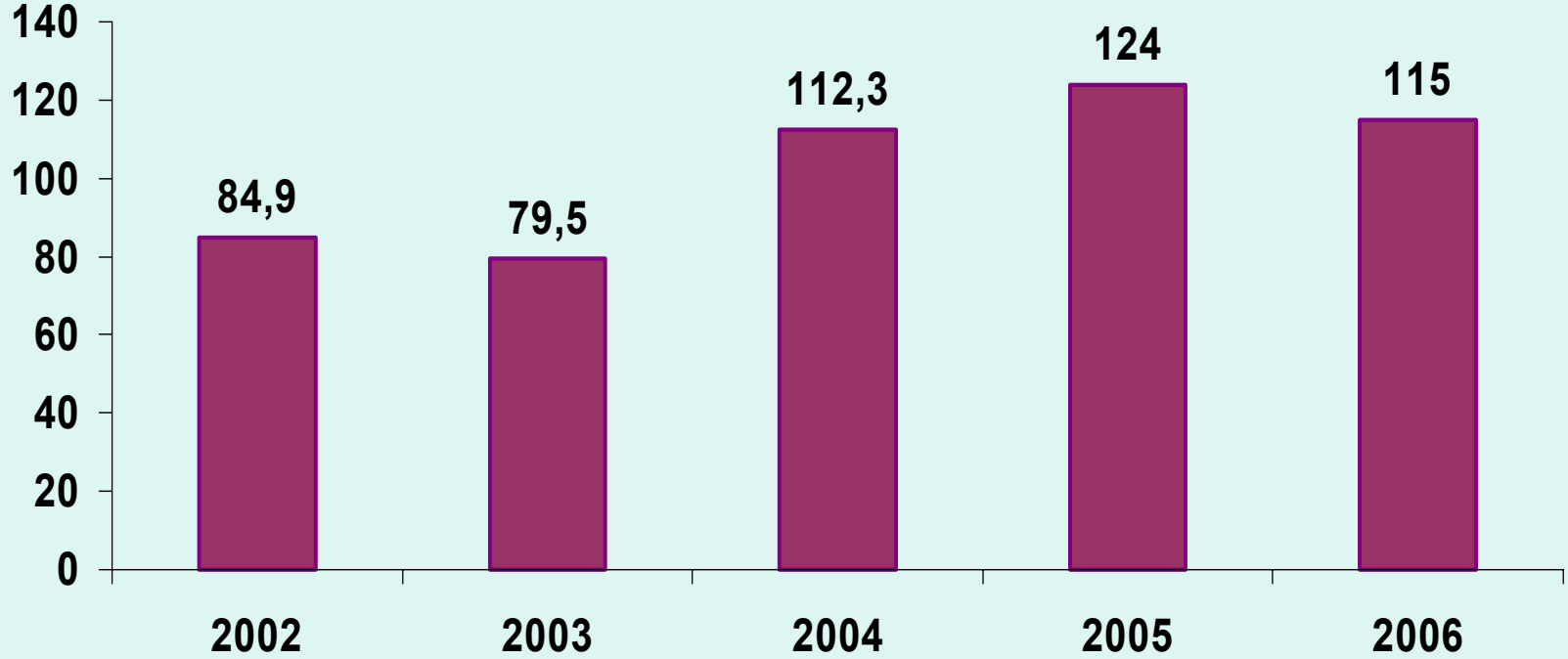


# Dünya El Halısı İhracatının Dağılımı (2006 -1,7 Milyar \$)



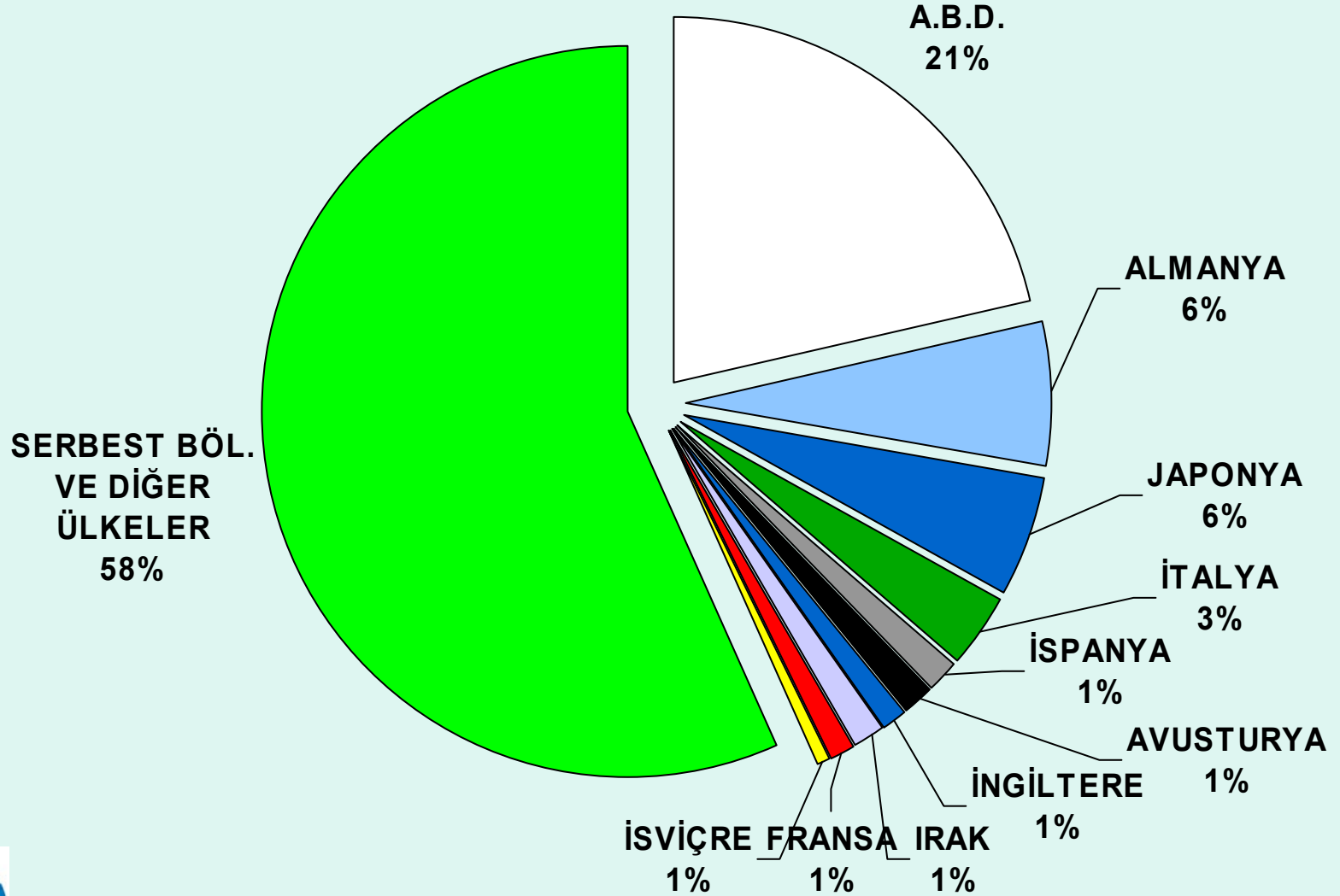
Türkiye, dünya el halısı ihracatçıları arasında %6'lık payı ile 5. sırada yer almaktadır.

# Türkiye El Halısı İhracatı (Milyon \$)



- El halısı ihracatımız dünya el halısı ithalatındaki gelişmelere paralel bir gelişim içindedir. Dünya el halısı pazarı %3,4 büyürken, Türkiye'nin el halısı ihracatı son dört yıllık dönemde yıllık ortalama %9,5 oranında büyüme göstermiştir.

# Türkiye El Halısı İhracatının Dağılımı (2006-115 Milyon \$)



## Türkiye El Halısı İhracatı İlk 10

- ABD
- **Almanya**
- **Japonya**
- **İtalya**
- İspanya
- Avusturya
- İngiltere
- Irak
- **Fransa**
- **İsviçre**

## Dünya El Halısı İthalatı İlk 10

- ABD
- **Almanya**
- **İtalya**
- Türkiye
- İngiltere
- **Japonya**
- **Fransa**
- Kanada
- **İsviçre**
- Hollanda

## El Halısı İthalatında İlk 9 Ülkede Türkiye'nin Payı

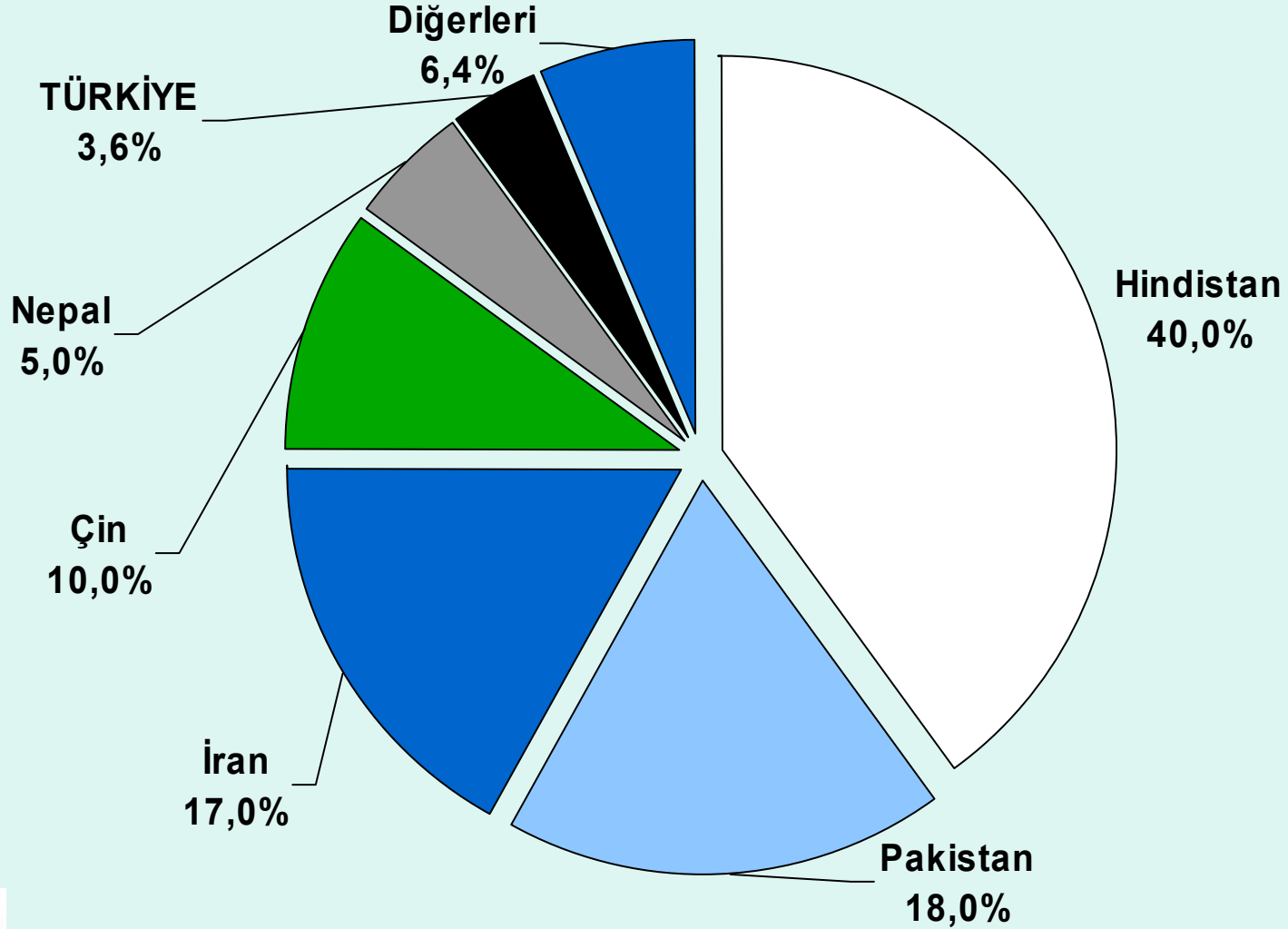
ÜLKELER	Türkiye'nin Aldığı Pay %
•ABD	3,61
•Almanya	2,40
•İtalya	3,73
•Türkiye	-
•İngiltere	1,85
•Japonya	10,58
•Fransa	2,46
•Kanada	0,81
•İsviçre	1,92
•Hollanda	1,48
•İlk 9 Ülke Toplamı	<b>3,12</b>
•Dünya Toplamı	<b>6,35</b>

- Listedeki 9 ülke dünya el halısı ithalatının %77'sini gerçekleştirmektedir.
- Bu ülkeler dünyadan satın aldıkları 100 \$ lık el halısının sadece 3,1 dolarlık kısmını Türkiye'den almaktadırlar.

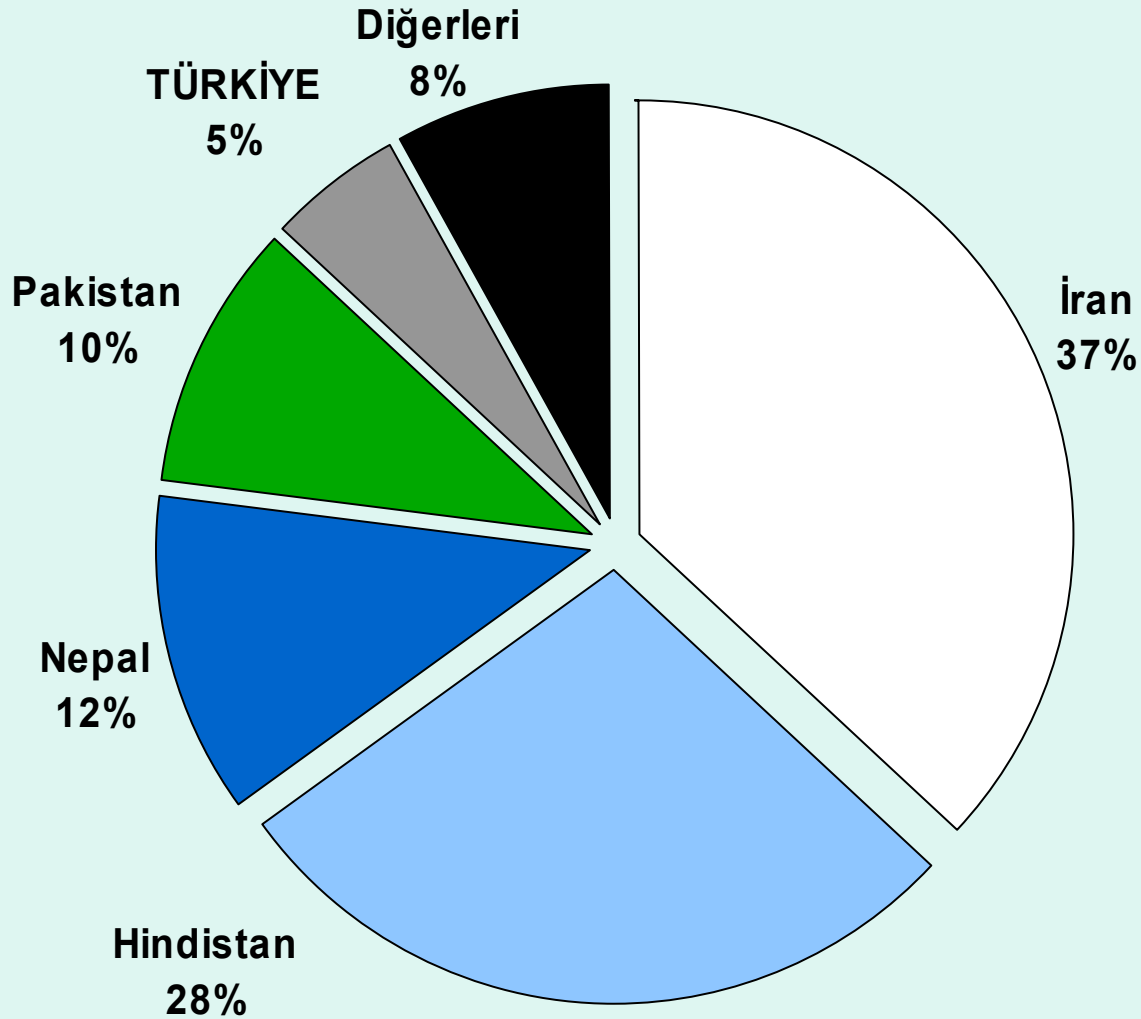
# Dünya El Halısı Ticaretinde Önde Gelen Ülkelerin Analizi

ÜLKELER	DÜNYA EL HALISI İTHALATINDAKİ % PAYLARI		
	2004	2005	2006
A.B.D	38	41	<b>39</b>
Almanya	19	18	<b>16</b>
İtalya	6	6	<b>6</b>
İngiltere	5	5	<b>4</b>
Japonya	3	4	<b>3</b>
<i>5 Ülke Toplamı</i>	<i>71</i>	<i>74</i>	<b>68</b>

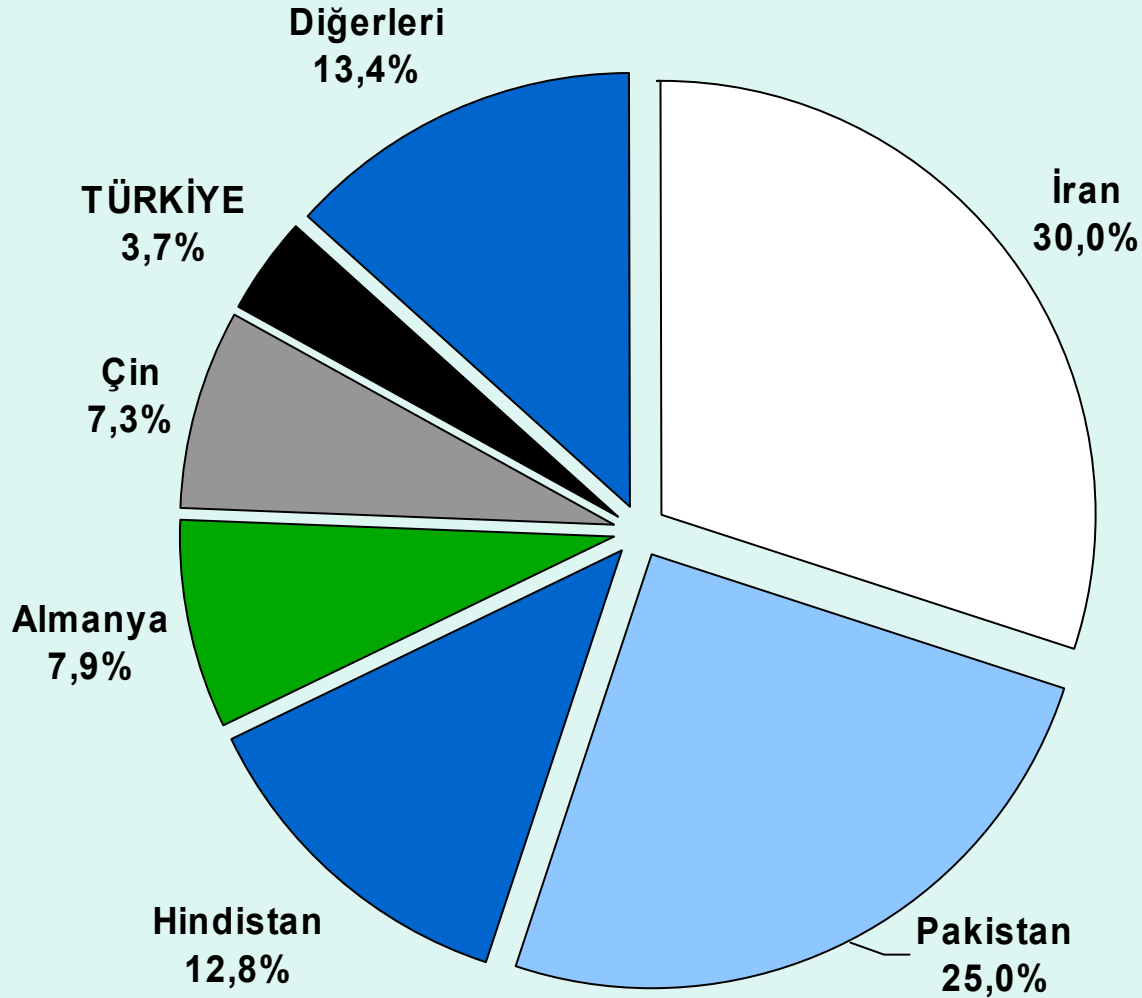
# ABD'nin El Halısı İthalatı Yaptığı Ülkeler (2006-683 Milyon \$)



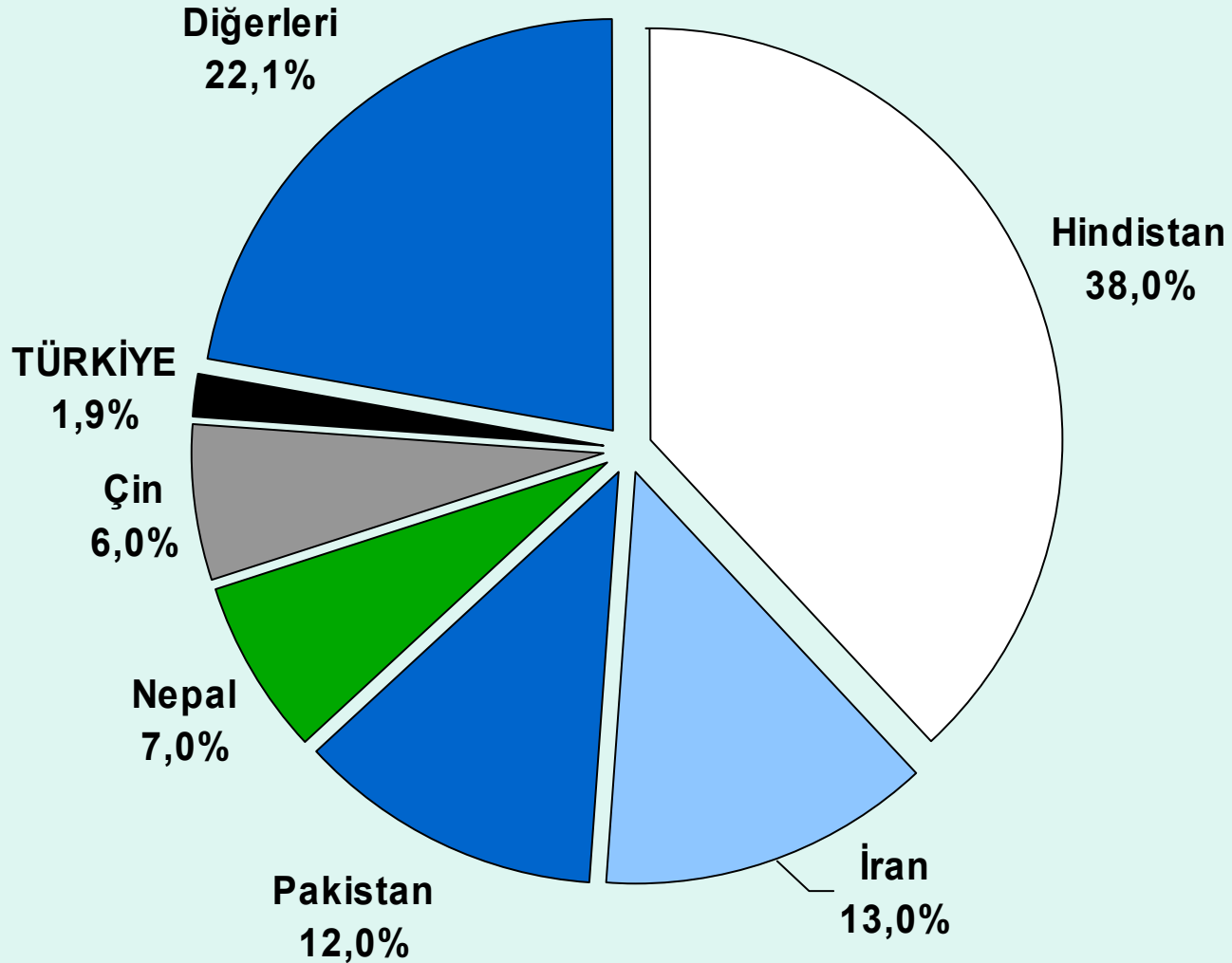
# Almanya'nın El Halısı İthalatı Yaptığı Ülkeler (2006-297 Milyon Dolar)



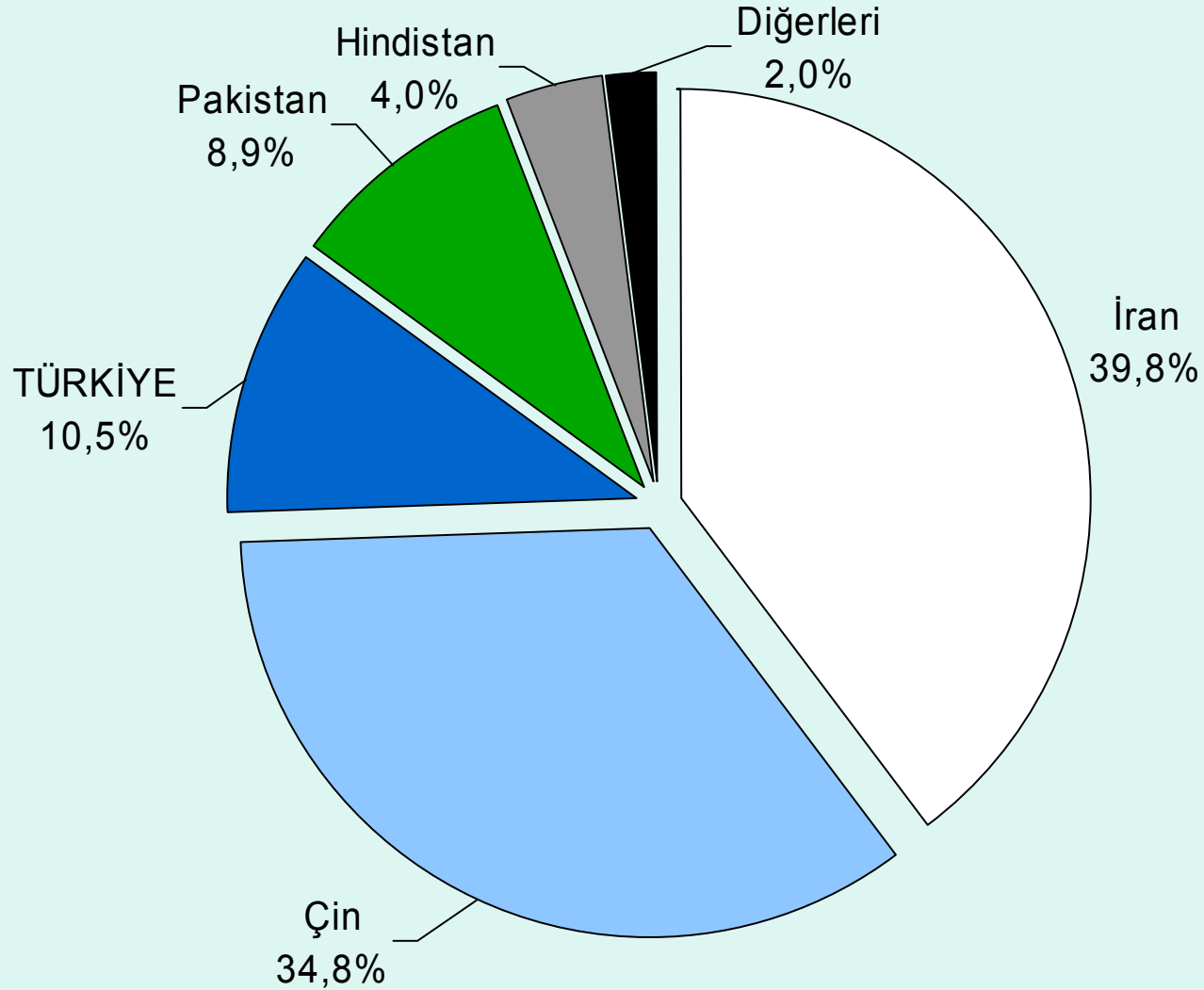
# İtalya'nın El Halısı İthalatı Yaptığı Ülkeler (2006-101 Milyon \$)



# İngiltere'nin El Halısı İthalatı Yaptığı Ülkeler (2006-79 Milyon \$)



# Japonya'nın El Halısı İthalatı Yaptığı Ülkeler (2006-60 Milyon \$)



# Sonuç

- 12 milyar \$ civarında bulunan dünya halı pazarının genişlediği görülmektedir.
- Türkiye'nin dünya halı pazarından kayda değer (%6,6) bir pay aldığı tespit edilmiştir.
- Ancak Türkiye bu payı marjinal pazarlarda yakalamış durumdadır. Dünya'nın önde gelen halı pazarlarında Türkiye'nin kayda değer bir payı bulunmamaktadır.
- Türkiye mevcut pazarlardaki konumunu güçlendirmek ve dünyanın önde gelen pazarlarından daha yüksek pay alarak halı pazar
- Türkiye, dünyanın önde gelen pazarlarından daha yüksek pay almak ve mevcut pazarlardaki konumunu güçlendirerek sürdürülebilir kılmak amacıyla bir pazarlama stratejisi geliştirmelidir.

• Bu çalışma kapsamında kullanılan verilerde Birleşmiş Milletler İstatistik Veritabanı (Comtrade) kayıtları kullanılmıştır.

•Kaynak gösterilmeden alıntı yapılamaz.

