

TÜRKİYE'NİN EV TEKSTİLİ DIŞ TİCARETİ

2002 – 2005



İTKİB GENEL SEKRETERLİĞİ
AR & GE VE MEVZUAT ŞUBESİ

EYLÜL 2006

TÜRKİYE’NİN EV TEKSTİLİ DIŞ TİCARETİ 2002 – 2005

Türkiye’de 1980’li yıllardan bu yana tekstil ve konfeksiyon sanayiinin gelişimi paralelinde, ev tekstili sanayii de önemli bir büyüklüğe ulaşmıştır. Sektörün uzun yıllara dayanan tecrübe ve bilgi birikimi, son teknoloji ile donanımlı modern makina ve ekipmanlar ile yaratıcı tasarım kapasitesi, üretim ve ihracat performansını yükselten faktörler olmuşlardır. Yıllar içerisinde yakalanan ihracat başarısı, Türkiye’yi dünyanın önde gelen ev tekstili tedarikçilerinden biri haline getirmiştir.

Bu istatistiki çalışmada, 2002 – 2005 yıllarını kapsayan son dört yıllık süreçte Türkiye’nin ev tekstili ihracatı ve ithalatı başlıca ürün grupları ve ülkeler itibariyle ele alınmıştır. En fazla ihracat ve ithalat yapılan ülkeler ile ürün gruplarının yanısıra; ayrıntılı ürün bazında rakamlara da yer verilmiştir.

Derlenen istatistikler çerçevesinde yapılabilen tespitler aşağıda verilmektedir:

➔ Türkiye’den **2005 yıl sonu itibariyle 2,2 milyar dolar değerinde ev tekstili ihracatı** gerçekleştirilmiştir. Bu rakam, toplam tekstil ve konfeksiyon ihracatının (18,9 milyar dolar) %11,5’lik bölümünü oluşturmaktadır.

➔ Ev tekstili ihracatının toplam tekstil ve konfeksiyon ihracatı içerisindeki payının 2002 ve 2003 yıllarında %12,4; 2004 yılında ise %11,9 olduğu dikkate alındığında, **sektör ihracatının genel tekstil ve konfeksiyon ihracatı içerisindeki payının gerilemekte olduğu** görülmektedir.

➔ **2002 yılından 2005 yılına kadar olan dört yıllık zaman zarfında ev tekstili ihracatının artış hızı oldukça düşmüştür.** 2003 yılında ihracatın artış oranı %24 iken, 2004 yılında bu oran %11 ve de 2005 yılında %3 olarak hesaplanmıştır.

➔ Ev tekstili ürünleri içerisinde **en fazla ihraç edilenler;** tuvalet ve mutfak bezleri – 613 milyon dolar değerinde, yatak çarşafı – 549 milyon dolar değerinde, dokuma bornozlar – 243 milyon dolar değerinde, perdeler ve yatak farbelaları – 187 milyon dolar değerinde, tüller ve işlemler – 184 milyon dolar değerinde.

➔ 2005 yıllık verilere göre **en fazla ev tekstili ihraç edilen ülkeler;**

Almanya – 529 milyon dolar değerinde,
ABD – 409 milyon dolar değerinde,
İngiltere – 226 milyon dolar değerinde,
Fransa – 168 milyon dolar değerinde,
Rusya Federasyonu – 103 milyon dolar değerinde.

➔ Türkiye'ye **2005 yılında 60 milyon dolar değerinde ev tekstili mamülü ithal edilmiştir.** Bu rakam, toplam tekstil ve konfeksiyon ithalatının hemen hemen binde birine (%0,9) karşılık gelmektedir.

➔ 2002 yılında 16 milyon dolar olan ev tekstili ithalatı dikkate alındığında, **ithalatın değer olarak dört yıl içerisinde dörde katlandığı görülmektedir.** Bu artışla birlikte, tekstil ve konfeksiyon ihracatı içerisinde %0,4 olan ev tekstillerinin payı da %0,9'a çıkmıştır.

➔ Yıllar itibariyle **ithalatın artış oranı incelendiğinde 2003 ve 2004 yıllarında %50'lik artışlar ve 2005 yılında %61'lik artış dikkat çekmektedir.**

➔ Ev tekstili ürünleri içerisinde **en fazla ithal edilenler;**

yastık, yorgan ve uyku tulumu – 18 milyon dolar değerinde,
tüller ve işlemler – 8 milyon dolar değerinde,
yatak çarşafı – 7 milyon dolar değerinde,
diğer mefruşat eşyası – 7 milyon dolar değerinde,
masa örtüleri – 5 milyon dolar değerinde.

➔ 2005 yıllık verilere göre **en fazla ev tekstili ithal edilen ülkeler;**

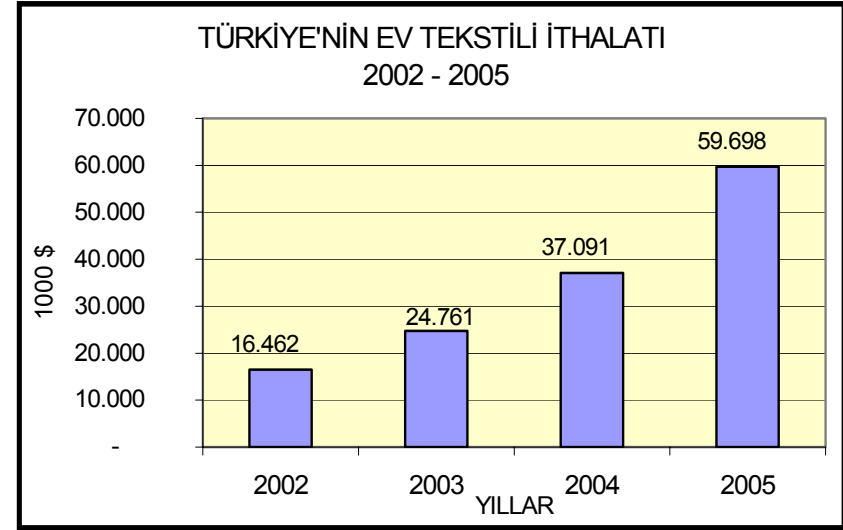
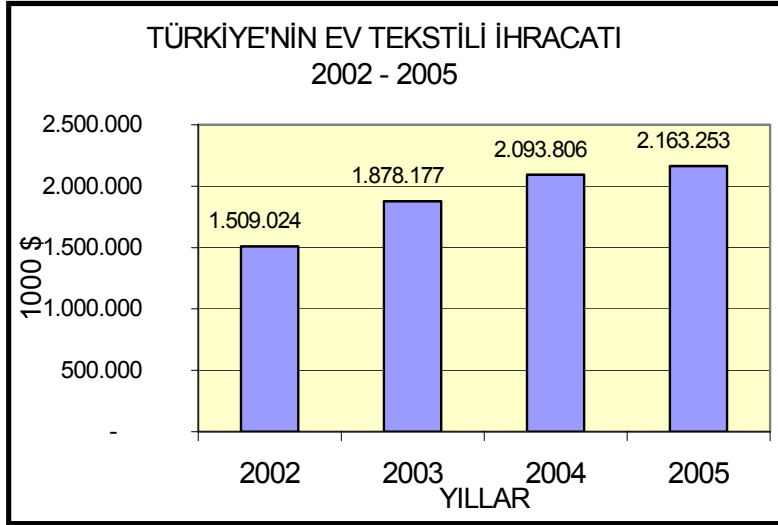
Çin Halk Cumhuriyeti – 23 milyon dolar değerinde,
Hindistan – 8 milyon dolar değerinde,
Fransa – 4 milyon dolar değerinde,
Pakistan – 4 milyon dolar değerinde,
Almanya – 3 milyon dolar değerinde.

TÜRKİYE'NİN EV TEKSTİLİ İHRACATI 2002 - 2005		
YILLAR	DEĞER (\$)	DEĞİŞİM %
2002	1.509.024.033	
2003	1.878.176.637	24
2004	2.093.805.970	11
2005	2.163.252.911	3

Kaynak: DTM Bilgi Sistemi / Eylül 2006

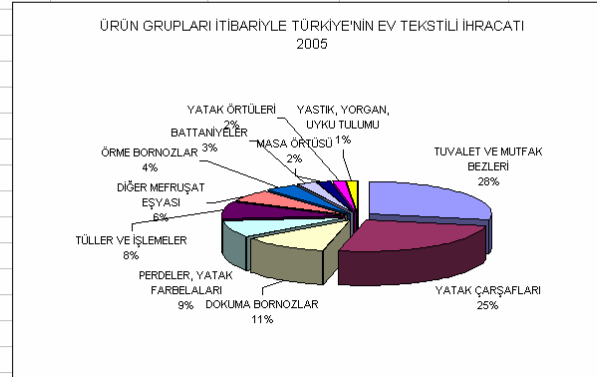
TÜRKİYE'NİN EV TEKSTİLİ İTHALATI 2002 - 2005		
YILLAR	DEĞER (\$)	DEĞİŞİM %
2002	16.461.672	
2003	24.760.778	50
2004	37.091.070	50
2005	59.697.691	61

Kaynak: DTM Bilgi Sistemi / Eylül 2006



BAŞLICA ÜRÜN GRUPLARI İTİBARIYLA TÜRKİYE EV TEKSTİLİ İHRACATI (\$ SIRALI)									
BAŞLICA EV TEKSTİLİ ÜRÜN GRUPLARI	Birim	2002		2003		2004		2005	
		Miktar	Değer (\$)	Miktar	Değer (\$)	Miktar	Değer (\$)	Miktar	Değer (\$)
TUVALET VE MUTFAK BEZLERİ	kg	53.971.588	331.668.428	65.248.071	446.426.331	71.877.485	543.883.451	83.326.650	612.689.560
YATAK ÇARŞAFLARI	kg	43.742.254	290.596.532	56.771.192	408.861.123	64.151.938	499.243.194	71.210.563	549.146.117
DOKUMA BORNOZLAR			216.142.291		223.816.214		235.714.724		243.371.912
PERDELER, PERDE VE YATAK FARBELALARI	kg	16.863.214	150.583.493	15.946.625	177.966.008	16.947.884	209.392.464	14.042.704	186.539.512
TÜLLER VE İŞLEMELER	kg	17.230.112	170.990.624	16.302.505	190.475.562	15.832.051	215.014.562	13.177.482	183.818.772
DİĞER MEFRUŞAT EŞYASI	kg	16.815.722	174.900.530	20.226.465	215.716.496	17.390.207	171.138.459	13.217.561	136.430.955
ÖRME BORNOZLAR	adet	16.947.451	72.492.615	17.977.819	79.126.050	12.900.654	76.028.248	15.346.448	86.766.702
BATTANİYELER	kg	15.480.183	35.463.152	15.960.333	46.836.739	15.338.529	48.896.706	15.962.548	58.484.088
MASA ÖRTÜLERİ	kg	5.170.054	32.428.333	5.437.305	41.771.581	4.982.064	43.955.643	4.800.153	42.440.648
YATAK ÖRTÜLERİ	kg	4.349.543	18.162.845	5.065.252	25.726.699	5.200.236	26.833.077	5.036.652	32.963.902
YASTIK, YORGAN, UYKU TULUMU	kg	3.975.305	15.568.991	4.567.829	21.425.479	4.482.180	23.691.347	4.991.956	30.596.711
ELİŞİ DUVAR HALILARI	kg	5.502	26.199	7.040	28.355	2.391	14.095	253	4.032
TOPLAM EV TEKSTİLİ İHRACATI			1.509.024.033		1.878.176.637		2.093.805.970		2.163.252.911
ÜRKİYE TEKSTİL VE KONFEKSİYON İHRACATI			12.156.185.644		15.121.868.519		17.604.857.828		18.881.944.926
EV TEKSTİLİ İHRACATININ PAYI %			12,4		12,4		11,9		11,5

Kaynak: DTM Bilgi Sistemi / Eylül 2006



YILLAR ve BAŞLICA ÜRÜN GRUPLARI İTİBARIYLA TÜRKİYE EV TEKSTİLİ İHRACATI

BAŞLICA EV TEKSTİLİ ÜRÜN GRUPLARI	Birim	2002		2003		2004		2005		
		Miktar	Değer (\$)	Miktar	Değer (\$)	Miktar	Değer (\$)	Miktar	Değer (\$)	
BATTANİYELER										
63 01 10	Elektrikli battaniyeler	kg	81.132	90.634	39.728	61.671	10.678	30.898	7.313	43.830
63 01 20	Yün ve ince hayvan kılından battaniyeler	kg	630.146	1.553.544	938.438	3.397.756	191.899	1.306.981	599.430	2.836.543
63 01 30	Pamuktan battaniyeler	kg	1.186.983	5.093.863	1.112.817	5.521.907	731.119	5.147.950	1.159.742	7.928.634
63 01 40	Sentetik liflerden battaniyeler	kg	12.785.291	26.643.394	13.218.201	35.353.745	13.895.207	40.454.461	13.632.236	45.096.782
63 01 90	Diğer battaniyeler ve diz battaniyeleri	kg	796.631	2.081.717	651.149	2.501.860	509.626	1.956.416	563.827	2.578.299
TOPLAM BATTANIYE İHRACATI			15.480.183	35.463.152	15.960.333	46.836.739	15.338.529	48.896.706	15.962.548	58.484.088
YATAK ÇARŞAFLARI										
63 02 10	Örme yatak çarşafı	kg	9.983.269	53.115.947	11.367.492	68.507.573	9.868.178	67.673.607	9.075.524	62.350.042
63 02 21	Pamuklu diğer yatak çarşafı (baskılı)	kg	25.112.986	183.050.455	36.105.936	264.201.823	38.719.756	292.715.322	42.035.988	312.695.444
63 02 22	Sentetik veya suni liflerden diğer yatak çarşafı (baskılı)	kg	1.060.072	7.283.830	1.084.624	9.342.719	1.873.408	15.204.102	2.969.140	27.462.212
63 02 29	Dokumaya elverişli diğer maddelerden diğer yatak çarşafı (baskılı)	kg	104.634	359.604	57.522	264.231	55.768	487.897	85.376	540.968
63 02 31	Pamuklu diğer yatak çarşafı	kg	6.568.578	40.750.965	6.723.252	54.705.602	10.093.062	87.634.140	11.282.634	90.789.552
63 02 32	Sentetik veya suni liflerden diğer yatak çarşafı	kg	761.303	4.988.793	959.074	7.963.677	3.212.299	32.644.349	5.317.858	51.690.611
63 02 39	Dokumaya elverişli diğer maddelerden diğer yatak çarşafı	kg	151.412	1.046.938	473.292	3.875.498	329.467	2.883.777	444.043	3.617.288
TOPLAM YATAK ÇARŞAFI İHRACATI			43.742.254	290.596.532	56.771.192	408.861.123	64.151.938	499.243.194	71.210.563	549.146.117
MASA ÖRTÜLERİ										
63 02 40	Örme masa örtüleri	kg	539.738	2.581.694	576.790	3.147.487	258.100	1.589.623	219.316	1.591.595
63 02 51	Pamuklu diğer masa örtüleri	kg	982.732	6.955.645	1.233.434	9.788.727	1.032.057	9.791.658	1.292.751	13.223.145
63 02 52	Ketenden diğer masa örtüleri	kg	1.881	21.362	2.379	55.973	506	25.857	12.623	271.585
63 02 53	Sentetik veya suni liflerden diğer masa örtüleri	kg	3.401.293	21.712.444	3.330.644	26.964.417	3.395.569	30.798.600	3.023.836	25.358.146
63 02 59	Dokumaya elverişli diğer maddelerden diğer masa örtüleri	kg	244.410	1.157.188	294.058	1.814.977	295.832	1.749.905	251.627	1.996.187
TOPLAM MASA ÖRTÜSÜ İHRACATI			5.170.054	32.428.333	5.437.305	41.771.581	4.982.064	43.955.643	4.800.153	42.440.648
TUVALET VE MUTFAK BEZLERİ										
63 02 60	Pamuklu havludan tuvalet ve mutfak bezleri	kg	50.070.594	308.365.890	60.630.323	412.566.742	66.663.811	499.314.646	77.862.986	566.881.477
63 02 91	Pamuklu diğer tuvalet ve mutfak bezleri	kg	1.736.072	9.689.030	2.030.588	13.848.954	2.257.934	17.545.236	2.467.468	19.201.402
63 02 92	Ketenden diğer tuvalet ve mutfak bezleri	kg	8.538	83.487	6.627	48.915	9.036	464.948	6.062	163.788
63 02 93	Sentetik veya suni liflerden diğer tuvalet ve mutfak bezleri	kg	1.829.227	12.636.501	2.152.579	18.504.780	2.673.783	25.185.586	2.550.650	23.861.670
63 02 99	Dokumaya elverişli diğer maddelerden diğer tuvalet ve mutfak bezleri	kg	327.167	913.520	427.954	1.456.940	272.921	1.373.035	439.484	2.581.223
TOPLAM TUVALET VE MUTFAK BEZİ İHRACATI			53.971.588	331.668.428	65.248.071	446.426.331	71.877.485	543.883.451	83.326.650	612.689.560

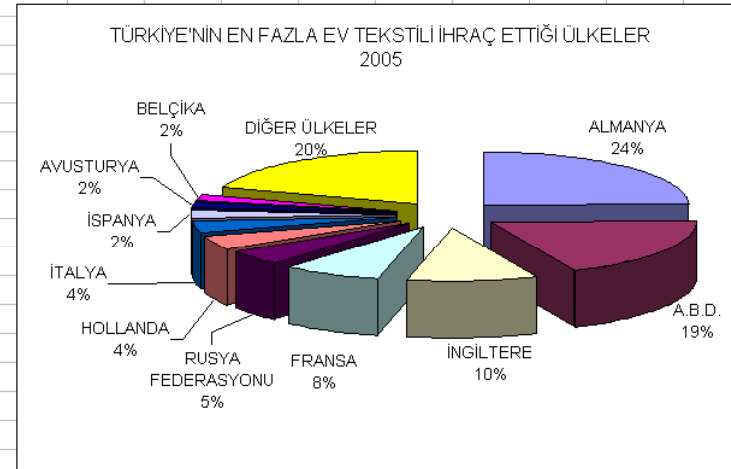
PERDELER, PERDE VE YATAK FARBELALARI										
63 03 11	Pamuklu örme perdeler	kg	524.038	2.515.003	323.104	2.312.569	177.047	1.463.237	144.402	1.301.764
63 03 12	Sentetik örme perdeler	kg	5.844.091	54.265.618	5.353.161	56.580.916	4.022.732	48.715.211	2.636.361	28.965.268
63 03 19	Dokumaya elverişli diğer maddelerden örme perdeler	kg	227.127	1.231.072	120.592	789.714	90.027	614.236	83.669	733.764
63 03 91	Pamuklu diğer perdeler	kg	2.277.016	17.685.665	1.925.024	21.230.761	2.382.458	25.783.499	1.781.544	17.905.428
63 03 92	Sentetik liflerden diğer perdeler	kg	7.399.309	69.808.450	7.781.892	92.528.950	9.929.580	129.174.000	9.075.195	133.491.414
63 03 99	Dokumaya elverişli diğer maddelerden diğer perdeler	kg	591.633	5.077.685	442.852	4.523.098	347.040	3.642.281	321.533	4.141.874
TOPLAM PERDE, PERDE VE YATAK FARBELASI İHRACATI			16.863.214	150.583.493	15.946.625	177.966.008	16.947.884	209.392.464	14.042.704	186.539.512
YATAK ÖRTÜLERİ										
63 04 11	Örme yatak örtüleri	kg	1.832.494	6.004.251	2.476.489	9.690.426	2.350.639	8.736.229	1.561.555	7.973.530
63 04 19	Diğer yatak örtüleri	kg	2.517.049	12.158.594	2.588.763	16.036.273	2.849.597	18.096.848	3.475.097	24.990.372
TOPLAM YATAK ÖRTÜSÜ İHRACATI			4.349.543	18.162.845	5.065.252	25.726.699	5.200.236	26.833.077	5.036.652	32.963.902
DİĞER MEFRUŞAT EŞYASI										
63 04 91	Örme mefruşat eşyası	kg	5.999.360	71.939.523	7.469.019	76.949.214	5.675.059	66.008.379	5.094.208	61.503.230
63 04 92	Pamuklu, örülmemiş mefruşat eşyası	kg	1.305.131	9.822.203	1.428.216	12.895.071	2.260.940	24.160.961	2.733.781	28.414.938
63 04 93	Sentetik liflerden, örülmemiş mefruşat eşyası	kg	1.781.874	5.339.333	2.137.604	6.909.622	2.464.783	9.983.101	1.312.174	7.862.469
63 04 99	Dokumaya elverişli diğer maddelerden, örülmemiş mefruşat eşyası	kg	7.729.357	87.799.471	9.191.626	118.962.589	6.989.425	70.986.018	4.077.398	38.650.318
TOPLAM DİĞER MEFRUŞAT EŞYASI İHRACATI			16.815.722	174.900.530	20.226.465	215.716.496	17.390.207	171.138.459	13.217.561	136.430.955
TÜLLER VE İŞLEMELER										
58 04 10	Tüller ve diğer ağ mensucat	kg	15.665.379	148.876.039	14.436.267	159.391.124	13.464.475	173.351.614	11.272.307	151.993.319
58 04 21	Suni ve sentetik liflerden makina işi dantela	kg	424.025	4.844.830	839.629	12.586.056	1.798.829	32.411.988	1.654.058	28.903.832
58 04 29	Dokumaya elverişli diğer maddelerden makina işi dantela	kg	1.096.066	16.842.461	980.242	18.158.559	494.119	8.578.928	180.584	2.354.699
58 04 30	El işi dantela	kg	44.642	427.294	46.367	339.823	74.628	672.032	70.533	566.922
TOPLAM TÜL VE İŞLEME İHRACATI			17.230.112	170.990.624	16.302.505	190.475.562	15.832.051	215.014.562	13.177.482	183.818.772
ELİŞİ DUVAR HALILARI										
58 05	Göblen, flander gibi eliş duvar halıları	kg	5.502	26.199	7.040	28.355	2.391	14.095	253	4.032
TOPLAM ELİŞİ DUVAR HALISI İHRACATI			5.502	26.199	7.040	28.355	2.391	14.095	253	4.032
YASTIK, YORGAN, UYKU TULUMU										
94 04 30	Uyku tulumları	kg	25.552	128.686	129.630	3.301.573	75.690	1.195.314	128.218	2.446.767
94 04 90	Yastık, yorgan ve benzeri	kg	3.949.753	15.440.305	4.438.199	18.123.906	4.406.490	22.496.033	4.863.738	28.149.944
TOPLAM YASTIK, YORGAN, UYKU TULUMU İHRACATI			3.975.305	15.568.991	4.567.829	21.425.479	4.482.180	23.691.347	4.991.956	30.596.711

ÖRME BORNOZLAR										
61 07 91 00 00 00	Örme pamuklu erkek bornoz, robdöşambr	adet	2.577.323	13.844.767	2.101.543	10.089.733	1.801.343	11.260.997	1.746.224	8.806.185
61 07 92 00 00 12	Örme sentetik-suni erkek bornoz	adet	51.131	413.738	56.786	405.554	107.855	1.170.426	306.952	3.223.735
61 07 99 00 00 11	Örme yün ve ince hayvan kıllarından erkek bornoz, robdöşambr	adet	-	-	-	-	30	205	1.974	6.982
61 07 99 00 00 19	Örme diğer liflerden erkek bornoz, robdöşambr	adet	152.349	93.770	16.130	46.551	26.611	103.678	50.626	188.059
61 08 91 00 00 00	Örme pamuklu bayan bornoz, sabahlık	adet	11.902.250	48.190.299	12.073.018	51.517.627	9.058.945	47.087.150	8.996.163	42.228.463
61 08 92 00 00 00	Örme sentetik-suni liflerden bayan bornoz, sabahlık	adet	2.119.100	9.553.827	3.565.413	16.668.425	1.842.362	16.142.941	4.025.235	31.724.572
61 08 99 00 00 11	Örme yün ve ince hayvan kıllarından bayan bornoz, sabahlık	adet	5.263	17.484	5.103	36.439	6.142	41.076	7.560	2.454
61 08 99 00 00 19	Örme diğer liflerden bayan bornoz, sabahlık	adet	140.035	378.730	159.826	361.721	57.366	221.775	211.714	586.252
ÖRME BORNOZ İHRACATI			16.947.451	72.492.615	17.977.819	79.126.050	12.900.654	76.028.248	15.346.448	86.766.702
DOKUMA BORNOZLAR										
62 07 91 00 00 00	Dokuma pamuklu erkek bornoz, robdöşambr	adet	5.150.817	58.996.386	4.621.467	52.005.299	4.441.862	58.849.957	4.709.382	53.181.578
62 07 92 00 00 00	Dokuma sentetik-suni liflerden erkek bornoz, robdöşambr	kg	102.666	597.636	92.993	1.002.653	99.724	962.868	44.268	568.631
62 07 99 00 00 00	Dokuma diğer maddelerden erkek bornoz, robdöşambr	kg	26.262	195.940	72.142	574.379	27.838	257.883	49.605	411.343
62 08 91 00 00 00	Dokuma pamuklu bayan bornoz, sabahlık	adet	16.864.397	153.406.731	17.480.120	166.120.557	15.097.577	167.336.244	16.262.754	165.380.959
62 08 92 00 00 12	Dokuma sentetik-suni liflerden bayan bornoz	kg	242.126	2.893.021	302.596	3.928.822	588.769	8.075.856	1.713.912	23.173.991
62 08 99 00 00 21	Dokuma diğer maddelerden bayan bornoz (batik metodu ile elde baskı yapılmış)	kg	-	-	-	-	-	-	575	774
62 08 99 00 00 29	Dokuma diğer maddelerden bayan bornoz	kg	20.029	52.577	42.062	184.504	38.140	231.916	80.201	654.636
DOKUMA BORNOZ İHRACATI			216.142.291		223.816.214		235.714.724		243.371.912	
TOPLAM EV TEKSTİLİ İHRACATI				1.509.024.033		1.878.176.637		2.093.805.970		2.163.252.911

Kaynak: DTM Bilgi Sistemi / Eylül 2006

TÜRKİYE'NİN EN FAZLA EV TEKSTİLİ İHRAÇ ETTİĞİ ÜLKELER - \$ SIRALI -						
Birim : ABD \$						
ÜLKELER	2002	2003	2004	2005	2005 / 2002 DEĞİŞİM %	TOPLAMDA PAY %
ALMANYA	332.698.679	467.023.863	504.270.354	529.140.290	59	24,5
A.B.D.	395.579.958	393.644.124	427.684.120	408.847.372	3	18,9
İNGİLTERE	182.622.104	196.719.455	237.797.244	226.399.885	24	10,5
FRANSA	165.925.175	202.586.512	170.437.016	168.498.905	2	7,8
RUSYA FEDERASYONU	38.006.792	74.714.552	87.547.857	103.354.654	172	4,8
HOLLANDA	50.177.285	61.241.262	61.575.042	85.635.531	71	4,0
İTALYA	43.753.487	67.625.971	90.262.427	85.395.453	95	3,9
İSPANYA	17.459.154	31.084.505	43.391.965	50.121.639	187	2,3
AVUSTURYA	10.299.282	18.005.093	23.617.419	41.453.131	302	1,9
BELÇİKA	35.385.467	45.959.973	40.628.301	36.802.868	4	1,7
İRAK	0	15.671.822	22.903.928	31.175.028	-	1,4
İSVEÇ	19.864.110	23.075.864	29.463.093	29.806.303	50	1,4
DENİZLİ SERBEST BÖLGE	0	14.522.977	30.285.951	29.081.795	-	1,3
YUNANİSTAN	19.854.303	24.366.015	31.958.895	27.172.423	37	1,3
İSVİÇRE	14.036.522	19.520.998	22.776.192	23.243.439	66	1,1
İRAN	135.032	861.357	18.815.228	19.407.753	14273	0,9
UKRAYNA	6.505.213	5.703.992	8.947.005	19.241.083	196	0,9
POLONYA	12.204.378	16.040.357	18.302.881	19.030.416	56	0,9
KANADA	17.439.352	18.101.560	18.433.107	15.726.396	-10	0,7
CEZAYİR	6.909.210	10.067.840	15.171.081	15.560.821	125	0,7
İLK 20 ÜLKE TOPLAMI	1.368.855.503	1.706.538.092	1.904.269.106	1.965.095.185	44	90,8
TÜRKİYE TOPLAM EV TEKSTİLİ İHRACATI	1.509.024.033	1.878.178.637	2.093.805.970	2.163.252.911	43	100,0
İLK 20 ÜLKENİN PAYI %	91	91	91	91		

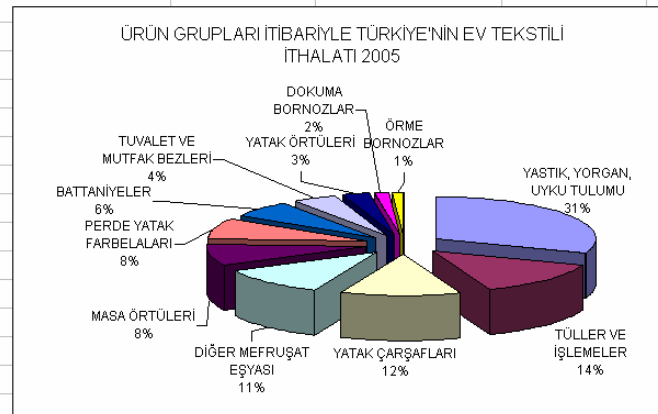
Kaynak: DTM Bilgi Sistemi / Eylül 2006



BAŞLICA ÜRÜN GRUPLARI İTİBARIYLA TÜRKİYE EV TEKSTİLİ İTHALATI
(\$ SIRALI)

BAŞLICA EV TEKSTİLİ ÜRÜN GRUPLARI	Birim	2002		2003		2004		2005	
		Miktar	Değer (\$)	Miktar	Değer (\$)	Miktar	Değer (\$)	Miktar	Değer (\$)
YASTIK, YORGAN, UYKU TULUMU	kg	334.183	1.940.506	1.082.111	5.090.918	1.644.912	10.729.589	2.672.392	18.225.946
TÜLLER VE İŞLEMELER	kg	243.785	3.975.252	292.472	4.870.418	218.694	4.853.644	341.081	8.046.962
YATAK ÇARŞAFLARI	kg	117.060	938.477	285.234	1.759.111	240.196	2.283.170	895.854	7.290.675
DIĞER MEFRUŞAT EŞYASI	kg	69.738	828.807	91.012	861.785	293.153	2.825.785	699.486	6.576.830
MASA ÖRTÜLERİ	kg	86.522	906.294	331.826	2.554.906	466.457	5.831.603	597.144	4.975.668
PERDELER, PERDE VE YATAK FARBELALARI	kg	166.979	1.357.853	331.844	2.450.821	208.863	2.258.118	287.374	4.787.617
BATTANİYELER	kg	1.917.639	3.997.517	1.244.207	3.744.659	511.839	4.013.736	354.854	3.852.472
TUVALET VE MUTFAK BEZLERİ	kg	140.113	1.152.579	183.427	1.367.484	183.777	1.854.910	282.305	2.605.860
YATAK ÖRTÜLERİ	kg	101.073	702.148	106.440	573.878	138.809	948.879	234.318	1.707.323
DOKUMA BORNOZLAR			491.954		1.053.596		743.203		921.948
ÖRME BORNOZLAR	adet	16.553	118.716	33.162	238.949	47.849	516.322	44.710	593.214
ELİŞİ DUVAR HALILARI	kg	1.973	51.569	48.784	194.253	21.324	232.111	2.738	113.176
TOPLAM EV TEKSTİLİ İTHALATI			16.461.672		24.760.778		37.091.070		59.697.691
TÜRKİYE TEKSTİL VE KONFEKSİYON İTHALATI			4.094.260.379		5.072.037.195		6.283.805.876		6.698.599.430
EV TEKSTİLİ İTHALATININ PAYI %			0,4		0,5		0,6		0,9

Kaynak: DTM Bilgi Sistemi / Eylül 2006



YILLAR ve BAŞLICA ÜRÜN GRUPLARI İTİBARIYLA TÜRKİYE EV TEKSTİLİ İTHALATI

		2002		2003		2004		2005		
BAŞLICA EV TEKSTİLİ ÜRÜN GRUPLARI		Miktar (kg)	Değer (\$)	Miktar (kg)	Değer (\$)	Miktar (kg)	Değer (\$)	Miktar (kg)	Değer (\$)	
BATTANİYELER										
63 01 10	Elektrikli battaniyeler	kg	77	4.727	780	18.236	157	8.079	939	26.773
63 01 20	Yün ve ince hayvan kılından battaniyeler	kg	28.032	288.829	10.677	192.830	6.139	159.872	9.596	289.693
63 01 30	Pamuktan battaniyeler	kg	7.319	58.792	27.089	245.378	6.709	97.823	17.883	260.678
63 01 40	Sentetik liflerden battaniyeler	kg	1.989.611	3.608.219	1.171.976	3.116.036	485.441	3.620.343	318.240	3.217.263
63 01 90	Diğer battaniyeler ve diz battaniyeleri	kg	14.600	56.950	33.685	172.179	13.393	127.619	8.196	58.065
TOPLAM BATTANIYE İHRACATI			1.917.639	3.997.517	1.244.207	3.744.659	511.839	4.013.736	354.854	3.852.472
YATAK ÇARŞAFLARI										
63 02 10	Örme yatak çarşafı	kg	12.760	115.546	88.849	362.635	13.466	163.817	8.045	91.806
63 02 21	Pamuklu diğer yatak çarşafı (baskılı)	kg	24.588	266.542	130.240	713.461	129.039	1.035.582	502.717	3.492.907
63 02 22	Sentetik veya suni liflerden diğer yatak çarşafı (baskılı)	kg	34.563	138.613	18.682	116.015	29.580	210.129	35.909	294.449
63 02 29	Dokumaya elverişli diğer maddelerden diğer yatak çarşafı (baskılı)	kg	10.203	55.523	205	5.148	420	12.315	51.076	338.836
63 02 31	Pamuklu diğer yatak çarşafı	kg	31.087	307.348	38.986	399.515	44.986	672.670	181.382	1.880.412
63 02 32	Sentetik veya suni liflerden diğer yatak çarşafı	kg	1.116	13.725	8.648	117.530	1.335	35.586	85.952	850.215
63 02 39	Dokumaya elverişli diğer maddelerden diğer yatak çarşafı	kg	2.743	41.180	1.624	44.807	21.370	153.071	30.773	342.050
TOPLAM YATAK ÇARŞAFI İHRACATI			117.060	938.477	285.234	1.759.111	240.196	2.283.170	895.854	7.290.675
MASA ÖRTÜLERİ										
63 02 40	Örme masa örtüleri	kg	7.178	78.870	11.866	139.663	44.037	416.015	28.650	217.371
63 02 51	Pamuklu diğer masa örtüleri	kg	21.376	243.070	32.766	288.496	95.542	1.230.568	62.811	696.935
63 02 52	Ketenden diğer masa örtüleri	kg	119	7.389	486	22.628	400	29.630	2.050	114.521
63 02 53	Sentetik veya suni liflerden diğer masa örtüleri	kg	34.340	463.064	191.556	1.555.587	262.730	3.572.032	402.976	3.218.655
63 02 59	Dokumaya elverişli diğer maddelerden diğer masa örtüleri	kg	23.509	113.921	95.152	548.532	63.748	583.358	100.657	728.186
TOPLAM MASA ÖRTÜSÜ İHRACATI			86.522	906.294	331.826	2.554.906	466.457	5.831.603	597.144	4.975.668
TUVALET VE MUTFAK BEZLERİ										
63 02 60	Pamuklu havludan tuvalet ve mutfak bezleri	kg	116.798	912.506	130.670	838.286	147.522	1.354.676	188.134	1.730.695
63 02 91	Pamuklu diğer tuvalet ve mutfak bezleri	kg	11.180	88.378	23.259	232.861	21.099	277.990	48.305	457.405
63 02 92	Ketenden diğer tuvalet ve mutfak bezleri	kg	571	11.102	602	6.806	783	14.504	767	36.158
63 02 93	Sentetik veya suni liflerden diğer tuvalet ve mutfak bezleri	kg	5.903	78.498	21.298	222.838	1.909	47.684	40.045	287.114
63 02 99	Dokumaya elverişli diğer maddelerden diğer tuvalet ve mutfak bezleri	kg	5.661	62.095	7.598	66.693	12.464	160.056	5.054	94.488
TOPLAM TUVALET VE MUTFAK BEZİ İHRACATI			140.113	1.152.579	183.427	1.367.484	183.777	1.854.910	282.305	2.605.860

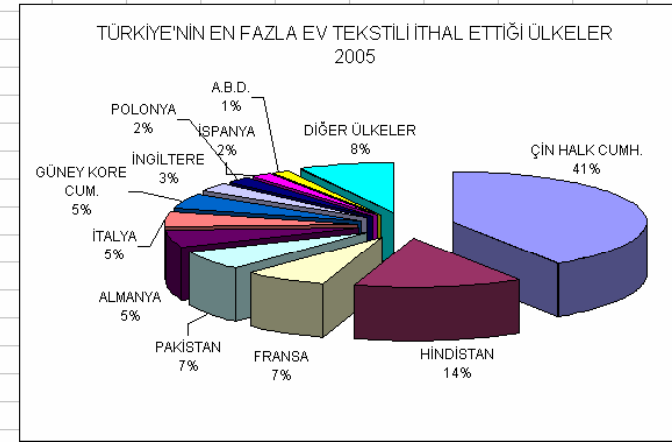
PERDELER, PERDE VE YATAK FARBELALARI										
63 03 11	Pamuklu örme perdeler	kg	1.544	49.515	3.400	101.929	416	11.817	1.372	28.428
63 03 12	Sentetik örme perdeler	kg	119.496	497.620	214.909	869.233	81.800	555.801	53.907	985.108
63 03 19	Dokumaya elverişli diğer maddelerden örme perdeler	kg	376	5.330	403	27.618	3.562	22.044	5.604	211.416
63 03 91	Pamuklu diğer perdeler	kg	2.848	45.750	14.227	171.760	5.918	75.787	52.794	757.880
63 03 92	Sentetik liflerden diğer perdeler	kg	39.323	626.177	83.794	1.075.861	97.563	1.323.075	167.108	2.554.655
63 03 99	Dokumaya elverişli diğer maddelerden diğer perdeler	kg	4.392	133.481	15.111	204.420	19.604	269.594	6.589	250.130
TOPLAM PERDE, PERDE VE YATAK FARBELASI İHRACATI			166.979	1.357.853	331.844	2.450.821	208.863	2.258.118	287.374	4.787.617
YATAK ÖRTÜLERİ										
63 04 11	Örme yatak örtüleri	kg	4.704	49.269	27.709	166.252	9.210	66.047	10.725	80.955
63 04 19	Diğer yatak örtüleri	kg	96.389	652.879	78.731	407.626	129.599	882.832	223.593	1.626.368
TOPLAM YATAK ÖRTÜSÜ İHRACATI			101.073	702.148	106.440	573.878	138.809	948.879	234.318	1.707.323
DİĞER MEFRUŞAT EŞYASI										
63 04 91	Örme mefruşat eşyası	kg	12.092	192.219	20.564	254.234	29.215	353.798	28.076	268.220
63 04 92	Pamuklu, örülmemiş mefruşat eşyası	kg	37.096	364.154	31.632	168.722	117.391	751.697	238.057	2.236.857
63 04 93	Sentetik liflerden, örülmemiş mefruşat eşyası	kg	3.566	55.213	21.321	191.706	87.956	738.123	353.019	2.945.269
63 04 99	Dokumaya elverişli diğer maddelerden, örülmemiş mefruşat eşyası	kg	16.984	217.221	17.495	247.123	58.591	982.167	80.334	1.126.484
TOPLAM DİĞER MEFRUŞAT EŞYASI İHRACATI			69.738	828.807	91.012	861.785	293.153	2.825.785	699.486	6.576.830
TÜLLER VE İŞLEMELER										
58 04 10	Tüller ve diğer ağ mensucat	kg	103.686	1.244.017	148.723	1.608.115	115.152	1.899.056	107.554	1.965.939
58 04 21	Suni ve sentetik liflerden makina işi dantela	kg	64.088	1.667.777	35.425	1.176.469	31.035	1.242.563	139.993	3.922.488
58 04 29	Dokumaya elverişli diğer maddelerden makina işi dantela	kg	73.892	1.020.057	106.178	2.046.806	72.366	1.700.958	91.641	2.123.118
58 04 30	Eli işi dantela	kg	2.119	43.401	2.146	39.028	141	11.067	1.893	35.417
TOPLAM TÛL VE İŞLEME İHRACATI			243.785	3.975.252	292.472	4.870.418	218.694	4.853.644	341.081	8.046.962
ELİŞİ DUVAR HALILARI										
58 05	Goblen, flander gibi elişli duvar halıları	kg	1.973	51.569	48.784	194.253	21.324	232.111	2.738	113.176
TOPLAM ELİŞİ DUVAR HALISI İHRACATI			1.973	51.569	48.784	194.253	21.324	232.111	2.738	113.176
YASTIK, YORGAN, UYKU TULUMU										
94 04 30	Uyku tulumları	kg	25.171	146.648	38.402	232.129	46.140	271.692	56.886	399.647
94 04 90	Yastık, yorgan ve benzeri	kg	309.012	1.793.858	1.043.709	4.858.789	1.598.772	10.457.897	2.615.506	17.826.299
TOPLAM YASTIK, YORGAN, UYKU TULUMU İHRACATI			334.183	1.940.506	1.082.111	5.090.918	1.644.912	10.729.589	2.672.392	18.225.946

ÖRME BORNOZLAR										
61 07 91 00 00 00	Örme pamuklu erkek bornoz, robdöşambr	adet	1.374	6.442	2.475	28.815	6.838	33.874	11.906	89.288
61 07 92 00 00 12	Örme sentetik-suni erkek bornoz	adet	1	103	-	-	132	3.362	319	6.046
61 07 99 00 00 11	Örme yün ve ince hayvan kıllarından erkek bornoz, robdöşambr	adet	-	-	-	-	-	-	12	385
61 07 99 00 00 19	Örme diğer liflerden erkek bornoz, robdöşambr	adet	4	376	292	5.874	94	1.345	151	4.750
61 08 91 00 00 00	Örme pamuklu bayan bornoz, sabahlık	adet	13.495	92.142	17.522	47.426	21.872	175.860	14.078	173.312
61 08 92 00 00 00	Örme sentetik-suni liflerden bayan bornoz, sabahlık	adet	439	7.898	11.136	137.022	17.928	278.666	16.524	299.862
61 08 99 00 00 11	Örme yün ve ince hayvan kıllarından bayan bornoz, sabahlık	adet	400	5.558	47	3.989	53	3.543	-	-
61 08 99 00 00 19	Örme diğer liflerden bayan bornoz, sabahlık	adet	840	6.197	1.690	15.843	932	19.672	1.720	19.571
ÖRME BORNOZ İHRACATI			16.553	118.716	33.162	238.949	47.849	516.322	44.710	593.214
DOKUMA BORNOZLAR										
62 07 91 00 00 00	Dokuma pamuklu erkek bornoz, robdöşambr	adet	5.835	73.044	7.258	126.234	4.745	127.139	17.605	249.978
62 07 92 00 00 00	Dokuma sentetik-suni liflerden erkek bornoz, robdöşambr	kg	230	11.589	537	10.959	595	24.005	262	20.422
62 07 99 00 00 00	Dokuma diğer maddelerden erkek bornoz, robdöşambr	kg	194	3.316	357	10.281	131	3.584	168	4.136
62 08 91 00 00 00	Dokuma pamuklu bayan bornoz, sabahlık	adet	28.560	402.065	85.493	887.786	26.711	578.182	88.536	601.084
62 08 92 00 00 12	Dokuma sentetik-suni liflerden bayan bornoz	kg	-	-	168	18.356	522	9.479	1.682	31.779
62 08 99 00 00 21	Dokuma diğer maddelerden bayan bornoz (batık metodu ile elde baskı yapılmış)	kg	-	-	-	-	10	834	12	119
62 08 99 00 00 29	Dokuma diğer maddelerden bayan bornoz	kg	38	1.940	-	-	-	-	198	14.430
DOKUMA BORNOZ İHRACATI			491.954	1.053.596				743.203		921.948
TOPLAM EV TEKSTİLİ İHRACATI				16.461.672		24.760.778		37.091.070		59.697.691

Kaynak: DTM Bilgi Sistemi / Eylül 2006

TÜRKİYE'NİN EN FAZLA EV TEKSTİLİ İTHAL ETTİĞİ ÜLKELER						
- \$ SIRALI -						
Birim : ABD \$						
ÜLKELER	2002	2003	2004	2005	2005 / 2002 DEĞİŞİM %	TOPLAMDA PAY %
ÇİN HALK CUMHUR.	4.697.393	7.124.023	15.089.490	22.668.878	383	40,8
HİNDİSTAN	330.068	1.332.605	3.640.664	7.809.782	2266	14,0
FRANSA	1.132.086	1.124.490	1.877.686	3.899.084	244	7,0
PAKİSTAN	6.472	344.764	501.449	3.648.943	56280	6,6
ALMANYA	1.534.997	2.464.700	2.013.860	3.038.170	98	5,5
İTALYA	1.400.598	1.470.333	2.518.154	2.897.668	107	5,2
GÜNEY KORE CUM.	189.608	696.423	996.891	2.561.908	1251	4,6
İNGİLTERE	1.626.681	1.436.558	1.122.617	1.510.185	-7	2,7
POLONYA	369.383	579.815	343.124	1.300.503	252	2,3
İSPANYA	1.007.669	932.745	637.292	903.998	-10	1,6
A. B. D.	589.530	1.536.166	492.354	748.928	27	1,3
İRAN	17.037	80.047	60.759	735.778	4219	1,3
MALEZYA	0	1.566.112	1.818.384	630.378	-	1,1
DANİMARKA	85.678	127.286	173.560	537.233	527	1,0
ESTONYA	776	7.810	6.230	516.689	66484	0,9
YUNANİSTAN	633.936	1.427.033	907.156	471.332	-26	0,8
PORTEKİZ	149.287	79.277	192.974	461.913	209	0,8
ROMANYA	295.058	171.982	75.003	442.026	50	0,8
HOLLANDA	202.151	183.793	436.974	423.238	109	0,8
BURSA SER. BÖL.	0	16.566	0	379.879	-	0,7
İLK 20 ÜLKE TOPLAMI	14.268.408	22.702.528	32.904.621	55.586.515	290	100,0
TÜRKİYE TOPLAM EV TEKSTİLİ İTHALATI	1.509.024.033	1.878.176.637	2.093.805.970	2.163.252.911	43	100,0
İLK 20 ÜLKENİN PAYI %	1	1	2	3		

Kaynak: DTM Bilgi Sistemi / Eylül 2006



* “İTKİB Genel Sekreterliği” kaynak gösterilmeden alıntı yapılamaz.