





TÜRKİYE HALI İHRACATI
2018 OCAK- AĞUSTOS


	2017 AĞUSTOS	2018 AĞUSTOS	DEĞİŞİM %	2017 OCAK- AĞUSTOS	TOPLAM HALI'DA PAY %	2018 OCAK- AĞUSTOS	TOPLAM HALI'DA PAY %	DEĞİŞİM %
Birim: 1000 \$								
1 ABD	41.528	41.639	0,3	280.962	20,5	353.303	24,5	25,7
2 SUUDİ ARABİSTAN	23.458	14.458	-38,4	234.330	17,1	182.213	12,6	-22,2
3 İRAK	28.274	13.460	-52,4	98.107	7,2	93.792	6,5	-4,4
4 ALMANYA	9.726	5.733	-41,1	68.784	5,0	61.290	4,3	-10,9
5 İNGİLTERE	7.220	6.444	-10,7	55.426	4,0	60.206	4,2	8,6
6 B.A.E	5.198	4.064	-21,8	47.554	3,5	50.554	3,5	6,3
7 MİSİR	2.151	4.261	98,1	17.196	1,3	45.939	3,2	167,2
8 LİBYA	2.907	3.643	25,3	22.084	1,6	31.374	2,2	42,1
9 İRAN (İSLAM CUM.)	2.085	8.174	292,1	19.991	1,5	25.183	1,7	26,0
10 KUVEYT	4.311	2.058	-52,3	23.830	1,7	22.952	1,6	-3,7
İLK 10 ÜLKE TOPLAMI	126.857	103.934	-18,1	868.264	63,3	926.805	64,3	6,7
11 BELÇİKA	2.456	2.043	-16,8	18.891	1,4	19.373	1,3	2,6
12 İSRAİL	3.234	1.790	-44,6	20.442	1,5	17.978	1,2	-12,1
13 KATAR	1.643	2.043	24,4	7.120	0,5	16.734	1,2	135,0
14 POLONYA	3.046	1.663	-45,4	19.151	1,4	16.524	1,1	-13,7
15 KANADA	2.240	1.394	-37,8	18.991	1,4	16.130	1,1	-15,1
16 FAS	3.785	826	-78,2	26.519	1,9	15.545	1,1	-41,4
17 KAZAKİSTAN	2.346	2.362	0,7	12.114	0,9	15.262	1,1	26,0
18 ROMANYA	2.097	1.756	-16,3	15.614	1,1	14.737	1,0	-5,6
19 ÜRDÜN	1.673	1.463	-12,6	13.428	1,0	14.717	1,0	9,6
20 İTALYA	1.537	1.061	-31,0	14.495	1,1	13.891	1,0	-4,2
İLK 20 ÜLKE TOPLAMI	150.914	120.335	-20,3	1.035.030	75,5	1.087.696	75,4	5,1
21 İSVEÇ	2.192	1.043	-52,4	16.283	1,2	13.701	1,0	-15,9
22 ÇİN HALK CUMHURİYETİ	1.497	846	-43,5	14.626	1,1	13.604	0,9	-7,0
23 AVUSTRALYA	1.323	1.167	-11,8	13.267	1,0	12.480	0,9	-5,9
24 FRANSA	1.338	1.149	-14,1	11.123	0,8	12.439	0,9	11,8
25 GÜNEY AFRİKA CUMHURİ	1.884	1.885	0,1	11.412	0,8	12.321	0,9	8,0
26 ENDONEZYA	897	671	-25,1	9.521	0,7	11.259	0,8	18,3
27 BULGARİSTAN	1.778	1.243	-30,1	9.934	0,7	10.494	0,7	5,6
28 UMMAN	1.045	500	-52,2	7.752	0,6	10.326	0,7	33,2
29 HİNDİSTAN	1.125	1.483	31,8	5.460	0,4	10.169	0,7	86,3
30 HOLLANDA	1.850	880	-52,4	11.424	0,8	9.670	0,7	-15,4
31 UKRAYNA	820	1.203	46,7	7.214	0,5	9.438	0,7	30,8
32 AVUSTURYA	1.288	736	-42,8	10.034	0,7	9.332	0,6	-7,0
33 BOSNA-HERSEK	952	1.094	14,8	5.970	0,4	8.093	0,6	35,6
34 CEZAYİR	1.428	459	-67,8	21.784	1,6	8.031	0,6	-63,1
35 MALEZYA	300	518	72,5	7.324	0,5	7.878	0,5	7,6
36 JAPONYA	961	1.309	36,2	5.118	0,4	7.780	0,5	52,0
37 İSPANYA	1.199	879	-26,7	7.687	0,6	7.684	0,5	0,0
38 MACARİSTAN	836	838	0,2	6.439	0,5	7.531	0,5	16,9
39 BEYAZ RUSYA	1.147	687	-40,1	3.873	0,3	7.017	0,5	81,2
40 YEMEN	1.200	1.039	-13,4	7.465	0,5	6.825	0,5	-8,6
41 AZERBAJCAN-NAHÇIVAN	1.182	1.255	6,1	5.358	0,4	6.768	0,5	26,3
42 MORİTANYA	503	503	0,0	3.667	0,3	6.546	0,5	78,5
43 RUSYA FEDERASYONU	447	1.056	136,0	2.529	0,2	6.391	0,4	152,7
44 YUNANİSTAN	2.320	1.690	-27,1	5.443	0,4	6.056	0,4	11,3
45 DUBAİ	1.019	342	-66,4	7.161	0,5	5.956	0,4	-16,8
46 LÜBNAN	2.680	2.280	-14,9	5.287	0,4	5.908	0,4	11,8
47 PAKİSTAN	1.075	159	-85,2	7.076	0,5	5.905	0,4	-16,6
48 AFGANİSTAN	1.646	714	-56,6	12.674	0,9	5.860	0,4	-53,8
49 SOMALİ	544	432	-20,6	2.341	0,2	5.017	0,3	114,3
50 MAKEDONYA	788	571	-27,6	4.968	0,4	4.882	0,3	-1,7
İLK 50 ÜLKE TOPLAMI	188.179	148.968	-20,8	1.285.242	93,7	1.343.055	93,1	4,5
DİĞER ÜLKELER VE S.BÖLGELER	13.048	10.296	-21,1	86.313	6,3	98.858	6,9	14,5
AB (28) TOPLAMI	39.948	28.514	-28,6	282.165	20,6	273.993	19,0	-2,9
TOPLAM HALI İHRACATI	201.227	159.263	-20,9	1.371.555	100,0	1.441.913	100,0	5,1


1000


1.000

















Vertical line 1

Vertical line 2